

Diario del Puerto
PUBLICACIONES 2022

Carga Aérea



Diario del Puerto

COMUNICACIÓN LOGÍSTICA

- 30 PROFESIONALES ESPECIALIZADOS
- 445 AÑOS DE EXPERIENCIA

**Líderes
en información
logística
en papel e internet**



BARCELONA - BILBAO - MADRID - VALENCIA

7/24/365

www.diariodelpuerto.com

redaccion@grupodiario.com

ÍNDICE

4	ALZANDO LA MIRADA
5	ESTADO DE LA CUESTIÓN
6	CARGA AÉREA 2021: UNA RECUPERACIÓN INSUFICIENTE
18	HANDLING
21	AEROPUERTOS
22	AEROPUERTO ADOLFO SUÁREZ MADRID-BARAJAS
24	AEROPUERTO DE ZARAGOZA
26	AEROPUERTO DE BARCELONA - EL PRAT JOSEP TARRADELLAS
28	AEROPUERTO DE VITORIA
30	AEROPUERTO DE VALENCIA
32	AEROPUERTO DE GRAN CANARIA
34	AEROPUERTO DE TENERIFE NORTE
36	AEROPUERTO DE SEVILLA
38	AEROPUERTO DE PALMA DE MALLORCA
39	AEROPUERTO DE SANTIAGO DE COMPOSTELA
40	AEROPUERTO DE ALICANTE-ELCHE
41	AEROPUERTO DE MÁLAGA
42	AEROPUERTO DE IBIZA
43	AEROPUERTO DE MENORCA
44	AEROPUERTO DE VIGO
45	AEROPUERTO DE TENERIFE SUR
46	AEROPUERTO DE LANZAROTE CÉSAR MANRIQUE
47	AEROPUERTO DE BILBAO
48	AEROPUERTO DE FUERTEVENTURA
49	AEROPUERTO DE LA PALMA
50	AEROPUERTO DE GIRONA
51	AEROPUERTO DE A CORUÑA
52	AEROPUERTO DE EL HIERRO



DIRECTORA DE PUBLICACIONES NO DIARIAS

Loli Dolz

CONTENIDOS DE LA PUBLICACIÓN

Miguel Jiménez, Bárbara Cordero

DISEÑO DE PORTADA

Taller de Ideas y Comunicación - Raúl Molina

DISEÑO Y MAQUETACIÓN

Ximo Lacámara

REDACCIÓN DIARIO DEL PUERTO

Leila Escribuela, Alba Tejera, Jaime Pinedo,
Miguel Jiménez, Bárbara Cordero, Loli Dolz, Raúl Tárrega

DIRECTORA COMERCIAL

Eva Monrós

SECRETARÍA COMERCIAL

Bárbara Manzanera

DEPARTAMENTO COMERCIAL

Mavi Guirao, Juan Manuel Barba, Juan Carlos Sarmentero

ADMINISTRACIÓN

Lola García

WEBMASTER

Oscar García

CONTROL DE DISTRIBUCIÓN

Enrique Cervera, Antonio Leal, Rafael Sancho, Diego Valcárcel

Servicio de Atención al Socio Suscriptor:

sas@grupodiario.com

Es un producto de



DIRECTOR GENERAL
Paco Prado

DISEÑO:



taller de IDEAS y COMUNICACIÓN

FOTOGRAFÍA ARTÍSTICA Y AÉREA

Taller de Ideas y Comunicación, S.L.

DIRECCIÓN

Rocío Álvarez

EVENTOS Y COMUNICACIÓN EMPRESARIAL

Raquel Rocaful

DISEÑO

Raúl Molina

EDITA:



DIRECTOR GENERAL

Fernando Vitoria

DIRECTORA GENERAL EDITORIAL

Magda Tatay

DIRECTOR DE DIARIO DEL PUERTO

Miguel Jiménez

DIRECTORA DE PUBLICACIONES NO DIARIAS

Loli Dolz

IMPRIME:



DIRECCIÓN ARTES GRÁFICAS

Héctor Das

PREIMPRESIÓN

José Antonio Sánchez, José Carlos García

IMPRESIÓN

Luis Mateo, Fermín Leal

Ronda del Port, 519, Edificio TERSACO, 2ª pl., Oficina 213
08039 Puerto de Barcelona

Tel. 93 289 67 07 - barcelona@grupodiario.com

Colón de Larreategui, 26, 4ª A

48009 Bilbao

Tel. 94 425 72 48 - bilbao@grupodiario.com

Calle Vargas, 7, local 10

28003 Madrid

Tel. 91 536 21 17 - madrid@grupodiario.com

Calderers, 40, Pol. Ind. Camí de La Mar

46120 Alboraya - Valencia

Tel. 96 330 18 32 - redaccion@grupodiario.com

Queda prohibida la reproducción total o parcial del contenido de esta publicación, su tratamiento informático o su transmisión por cualquier medio, ya sea electrónico, mecánico, por fotocopia u otros métodos, sin permiso previo y por escrito de la empresa editora. La empresa editora no comparte necesariamente las opiniones recogidas en los artículos y entrevistas firmados.

DEPÓSITO LEGAL: V-2508-2008

ALZANDO LA MIRADA

LOLI DOLZ

Directora de Publicaciones no diarias de Grupo Diario



Tras un 2020 de shock pandémico, el sector de la carga aérea comienza a recuperarse. Lo hace con cautela y balanceado por las circunstancias internacionales, como el resto de los agentes económicos que vieron confinada su actividad principal por culpa de las restricciones impuestas por la COVID-19.

Los aeropuertos de la red de Aena iniciaron en julio de 2021 su camino al ascenso (de hecho, en noviembre se había recuperado el 75% de los tráficos de 2019), pero la incidencia de la sexta ola y la tensión internacional provocada por la invasión de Rusia en Ucrania generó más incertidumbre y un aumento de los costes energéticos que lastró las previsiones más optimistas a cierre de ejercicio.

Los aeropuertos de Aena concluyeron 2021 con 998,4 millones de kilos, lo que supuso crecer un 26,5% con respecto a 2020, pero se quedaron lejos de los números de 2019 (-6,6% en 2021 versus 2019). Además, en los datos de tráfico de carga aérea registrados en 2021 se observa que la recuperación ha sido muy desigual, dependiendo de los aeropuertos, destinos y compañías.

Lo bueno es que las previsiones de las líneas aéreas para la campaña de verano son esperanzadoras y que durante los dos primeros meses de 2022 han pasado por los aeropuertos españoles 155.495 toneladas de mercancía, un 0,2% menos que en el mismo mes de 2019 y un 18% más que en febrero de 2021. Ni tan mal.

Aunque la recuperación total de los tráficos no será rápida, el presidente y consejero delegado de Aena, Maurici Lucena, señaló durante la Junta General de Accionistas de la compañía que la completa recuperación del volumen de tráfico registrado en 2019 llegará en 2025 (carrera de fondo para alcanzar la meta), por lo menos podemos comenzar a alzar la vista.

Para conocer en detalle cómo está el sector, Diario del Puerto Publicaciones lanza una nueva edición de su monográfico sobre carga aérea y su cadena de valor. El libro incluye las principales cifras del sector, su evolución y sus ratios de crecimiento, los top de aeropuertos, aerolíneas y destinos y cuáles son los principales agentes handling.

Asimismo, la publicación detalla las principales cifras, instalaciones y servicios de los aeropuertos españoles a través de unas completas fichas que les pondrán al día de todas las inversiones desarrolladas en los últimos meses.

Por último, y como viene siendo habitual, el monográfico se completa con el Quién es Quién en la carga aérea en España, una guía en la que encontrar a los profesionales del sector de una manera ágil y ordenada por compañía.

¡Disfruten del libro!

ESTADO DE LA CUESTIÓN



CARGA AÉREA 2021:



UNA RECUPERACIÓN INSUFICIENTE

MIGUEL JIMÉNEZ
BÁRBARA CORDERO

Los aeropuertos españoles no encontraron en 2021 una senda de recuperación suficientemente intensa como para lograr el regreso a los niveles de tráfico prepandemia. Tras el shock de 2020, en 2021 se emprendió una recuperación bastante desigual, muy contenida en la vuelta a las operaciones de las rutas de aviones de pasaje, con gran impacto en la oferta de carga en dichas bodegas, imposibilitando la plena recuperación del tráfico de mercancías.

Los aeropuertos de la red de Aena en España cerraron 2021 con 998,4 millones de kilos, lo que supuso crecer un 26,5% con respecto a 2020. Ahora bien, esta cifra significó estar aún muy lejos de 2019, con un crecimiento en el cuarto trimestre con respecto a igual periodo del año anterior del 25%.

Los datos completos de cierre de 2021 ponen de manifiesto una recuperación de los tráficos de carga aérea muy dispar en cuanto a aeropuertos, en cuanto a destinos y en cuanto a compañías, para un balance global negativo, pues con respecto a los niveles prepandemia los tráficos de 2021 siguieron siendo un 6,6% inferiores a los de 2019.

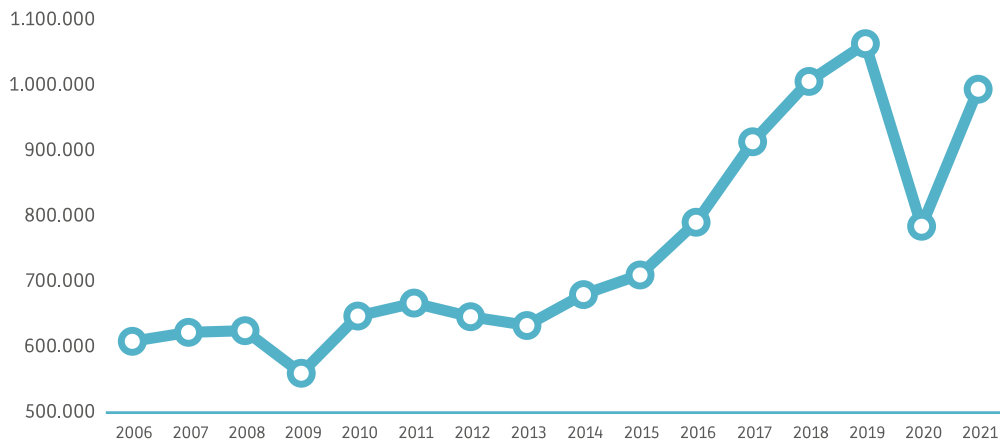
Los cuatro aeropuertos con más tráfico en 2021 fueron, por este orden, Madrid-Barajas, un 6,5% por debajo del nivel prepandemia; Zaragoza, plenamente consolidado en la segunda plaza y ya un 6,4% por encima del nivel prepandemia; Barcelona en tercer lugar, muy lejos de sus mejores registros y un 23% por debajo del tráfico de 2019, y en cuarto lugar, Vitoria creciendo por encima de la prepandemia un 12,5%.

Con respecto a 2020, los aeropuertos que más crecieron en kilos en 2021 fueron Barajas (+122,26 millones), seguido de Zaragoza (+50,75 millones); Barcelona (+21,84 millones); y Vitoria (+81,88 millones).



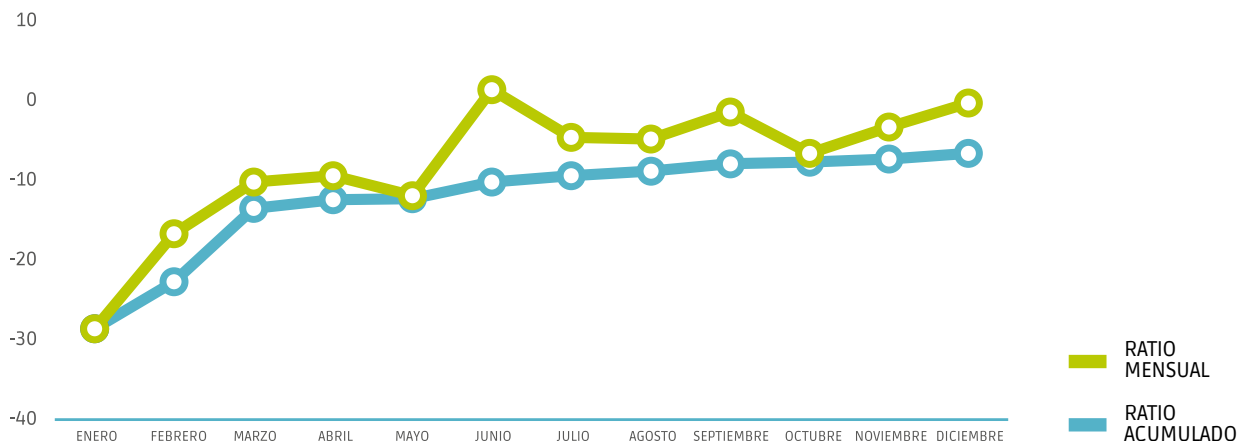
EVOLUCIÓN

No hubo regreso en 2021 a los niveles prepandemia y ni siquiera los aeropuertos de la red AENA pudieron volver al nivel superior a los 1.000 millones de kilos. Tras el terremoto del coronavirus y caer desde los 1.063 millones de kilos de 2019 hasta los 787,84 millones de kilos de 2020 (un descenso de más del 26%), en 2021 al final el tráfico sólo pudo ascender hasta los 998,4 millones de kilos. Se recuperaron 210,56 millones de kilos.



RATIOS DE CRECIMIENTO

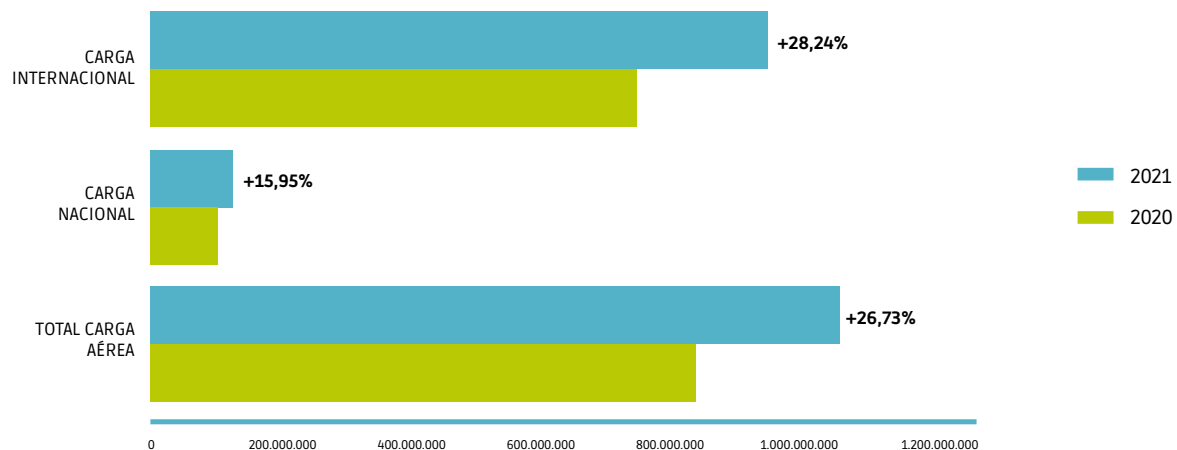
La evolución de los tráficos de carga en 2021 vino marcada, por un lado, por la fuerte recuperación de vuelos cargueros en aeropuertos como Zaragoza y Vitoria y la lenta recuperación de los vuelos de pasaje en Madrid y Barcelona. Hasta junio el conjunto del sistema siguió registrando descensos de dos dígitos sobre los tráficos de 2019, una situación que se fue moderando sin alcanzar ratios positivos nada más que en el citado junio, rozándose eso sí el empate en el mes de diciembre.



ORIGEN Y DESTINO

La carga aérea internacional representó en 2021 el 89,31% del total de las mercancías movidas por los aeropuertos de la red de Aena, un punto más que en 2020. Fueron 891,79 millones de kilos que, con respecto a 2020, representaron un crecimiento del 28,24%. Por su parte, la carga nacional, con 107,15 de kilos, un 10,7% del total, experimentó un incremento en 2021 del 15,95%.

RED AENA - ORIGEN Y DESTINO 2020-2021 (kilos)



RANKING AEROPUERTOS ESPAÑOLES

En 2021 los aeropuertos españoles experimentaron importantes crecimientos dado el nivel sufrido en 2020 por la pandemia. Madrid-Barajas, líder un año más, creció un 30,01%, frente al incremento del 18,9% de Barcelona, en ambos casos ratios insuficientes para recuperar sus niveles prepandemia. Por su parte, Zaragoza (+35,5%) y Vitoria (+12,7%) superaron con creces sus niveles previos a la crisis.



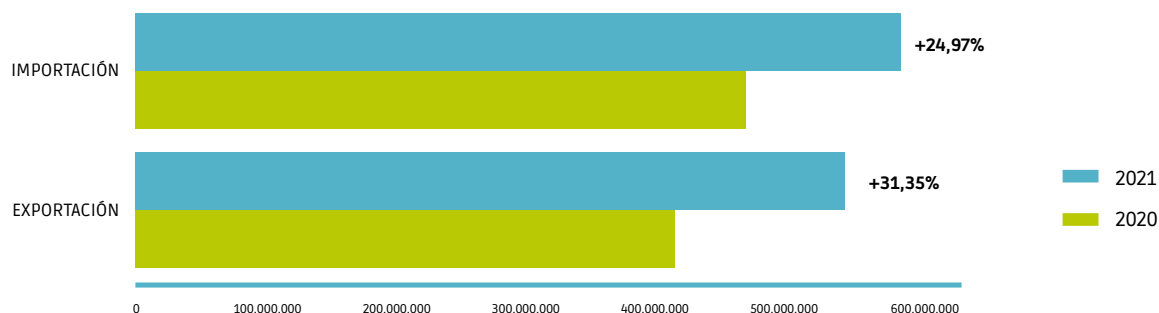
TRÁFICOS DE CARGA AÉREA RED AENA (KILOS)

AEROPUERTOS	2020	2021	%
1 ADOLFO SUÁREZ MADRID-BARAJAS	401.133.380	523.395.717	30,01
2 ZARAGOZA	143.600.357	194.351.625	35,55
3 BARCELONA-EL PRAT J.T.	114.263.104	136.107.356	18,92
4 VITORIA	64.334.316	72.522.404	12,73
5 GRAN CANARIA	13.922.633	15.877.753	14,01
6 VALENCIA	11.938.081	12.716.082	7,18
7 TENERIFE NORTE-C. LA LAGUNA	9.643.495	11.884.051	23,18
8 SEVILLA	9.649.974	9.126.189	-5,27
9 PALMA DE MALLORCA	6.732.880	6.754.791	0,33
10 SANTIAGO-ROSALÍA DE CASTRO	2.981.222	4.938.251	65,65
11 ALICANTE-ELCHE	3.519.863	3.984.487	13,19
12 MÁLAGA-COSTA DEL SOL	911.933	1.500.771	64,57
13 IBIZA	1.052.955	1.027.189	-2,47
14 MENORCA	962.246	888.903	-8,03
15 VIGO	276.116	805.998	191,43
16 TENERIFE-SUR	806.384	700.274	-13,11
17 LANZAROTE-CÉSAR MANRIQUE	583.372	497.581	-14,70
18 BILBAO	384.489	472.241	22,82
19 FUERTEVENTURA	343.580	368.584	7,28
20 LA PALMA	279.380	278.776	-0,22
21 GIRONA-COSTA BRAVA	327.105	104.497	-68,05
22 A CORUÑA	84.375	84.247	-0,15
23 EL HIERRO	58.389	58.663	0,47
24 MELILLA	32.150	9.924	-69,13
25 ASTURIAS	19.733	7.305	-62,98
26 PAMPLONA	44	2263	5043,18
27 VALLADOLID	5.551	1.988	-64,19
28 LA GOMERA	1.034	1.693	63,73
29 JEREZ DE LA FRONTERA	103	455	341,75
30 LEÓN	-	221	Inf
31 FGL GRANADA-JAÉN	-	220	Inf
32 BURGOS	56	200	257,14
33 SAN SEBASTIÁN	24	112	366,67
TOTAL	787.848.350	998.470.938	26,73

IMPORTACIÓN Y EXPORTACIÓN

De acuerdo con las estadísticas de Aena, los aeropuertos españoles gestionaron en 2021 un total de 429,39 millones de kilos de mercancías internacionales de salida, es decir, de exportación, lo que supuso un crecimiento con respecto a 2020 del 31,35%. Por su parte, las mercancías internacionales de llegada, es decir, de importación, tuvieron un mejor comportamiento con 462,4 millones de kilos y un incremento del 24,97%.

RED AENA MERCANCÍAS - IMPORTACIÓN-EXPORTACIÓN 2020-2021



DONDEQUIERA QUE LO NECESITES
ESPECIALISTAS EN TRANSPORTE DE PHARMA Y QUÍMICOS



www.airpharmlogistics.com

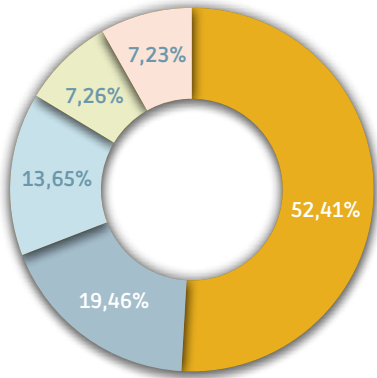

Airpharm
 Logistics care

BARCELONA · BASILEA
 BUDAPEST · DUBAI
 MADRID · MONTEVIDEO
 VALENCIA

- Distribución internacional: Recogidas y entregas en cualquier lugar, servicio estándar o express, transporte refrigerado DGR propio, transporte de gran tamaño, aduanas,...
- Entregas locales y nacionales dentro de las 24 horas.

Proporcionamos servicios de logística y distribución que satisfagan las necesidades específicas de la industria farmacéutica y de la medicina química y veterinaria.

CUOTA PRINCIPALES AEROPUERTOS
TOTAL TRÁFICO RED AENA



- MADRID-BARAJAS
- ZARAGOZA
- BARCELONA-EL PRAT J.T.
- VITORIA
- RESTO

CUOTA TOP 4

Madrid-Barajas, con 523,49 millones de kilos, siguió representando más de la mitad de la carga aérea que se mueve en España, en concreto un 52,4%, casi dos puntos porcentuales más que en 2020. Zaragoza, fuertemente consolidado en la segunda plaza, movió 194,35 millones y representó el 19,46%; Barcelona, se recuperó muy lentamente con 136,3 millones de kilos y perdió casi un punto porcentual de cuota hasta el 13,65%; y Vitoria, con 72,5 millones, alcanzó un peso del 7,26%. Los cuatro primeros aeropuertos de la red AENA representaron el 92,78% de toda la mercancía que se mueve en España, un punto porcentual más que en 2020. El resto de enclaves apenas movieron el 7,23% del total de la carga.

AEROPUERTOS DE ESCALA

La paulatina recuperación de los tráficos de carga fue devolviendo a los grandes enclaves a sus posiciones de liderazgo. En los tráficos de origen y destino con España, Hamad se mantuvo al frente del ranking de aeropuertos de escala con un crecimiento del 7,19%, seguido de Leipzig, que creció un 12,38%. Entre el Top20 hay que destacar los tráficos con el aeropuerto ruso de Krasnojarsk (+282% con 28,6 millones de kilos), el crecimiento de Dubai, en la tercera plaza (+23%) y el de Londres Heathrow (+107,2%) hasta los 21,7 millones de kilos. Todos los aeropuertos del Top20 registraron tráficos positivos.



TRÁFICOS DE CARGA AEROPUERTOS DE ESCALA TOP 20			
AEROPUERTOS	2020	2021	%
1 HAMAD INTERNATIONAL	75.848.303	81.298.353	7,19
2 LEIPZIG	57.821.453	64.980.780	12,38
3 DUBÁI	39.558.535	48.667.419	23,03
4 COLONIA/BONN	43.669.827	45.903.275	5,11
5 MÉXICO CITY /JUÁREZ	27.939.581	40.812.118	46,07
6 ISTANBUL ATATURK	31.684.990	33.366.490	5,31
7 KRASNOJARKSK	7.493.189	28.698.451	282,99
8 NEW YORK /JOHN F.KENNEDY	18.811.367	28.288.888	50,38
9 PARÍS/ CHARLES DE GAULLE	17.978.121	25.668.301	42,78
10 VITORIA	20.559.724	24.963.141	21,42
11 MADRID-BARAJAS ADOLFO SUÁREZ	23.796.904	24.490.780	2,92
12 MOSCÚ /SHEREMETYEVO	15.258.830	21.773.152	42,69
13 LONDRES / HEATHROW	10.476.935	21.713.102	107,25
14 LIEGE/BIERSET	13.894.445	20.363.644	46,56
15 MIAMI INTERNACIONAL	13.386.116	20.017.504	49,54
16 BRUSELAS	18.760.369	19.487.576	3,88
17 BOGOTÁ/EL DORADO	16.733.244	18.950.820	13,25
18 SAO PAULO/GUARULHOS	9.346.650	18.875.005	101,94
19 ABU DHABI	10.377.900	18.522.781	78,48
20 GRAN CANARIA	13.159.648	17.956.693	36,45



PRINCIPALES AVIONES TRÁFICO DE MERCANCÍAS

	TIPO DE AVIÓN	2020	2021	%
1	BOEING 777-200F FREIGHTER	117.561.552	167.076.245	42,12
2	AIRBUS A350-900	49.892.136	82.389.407	65,14
3	BOEING 737-400 FREIGHTER	67.665.476	71.915.977	6,28
4	AIRBUS A300-600 FREIGHTER	42.936.598	66.548.980	54,99
5	BOEING 777-300 ER	37.546.520	57.619.869	53,46

AVIONES

El tipo de avión para carga de referencia en 2021 para los tráficos de mercancías de la red Aena fue el B-777/200F, en el que se transportaron 167,07 millones de kilos (+42%). En segundo lugar se situó el A-350/900, con 82,3 millones de kilos y un incremento del 65,1%. El B-737/400F, con 71,9 millones de kilos y +6,2%; el A-300/600 F, con 66,5 millones y +54,9%; y el B-777/300ER, con 57,6 millones y +53,4%, completaron el quinteto de cabeza.



SOFTWARE PARA LA AGILIZACIÓN
DE LA CARGA AÉREA

velloreccs.com

Promovido por  **aena** y desarrollado por **PORTTEL**
LOGISTIC TECHNOLOGIES



Sede Central Madrid
Avd. de Leonardo Da Vinci, 2-A
28906 Getafe (Madrid)
+34 917 214 500
+34 902 303 666
comercial@portel.es

Delegación Tarragona
Paseo Gremi de Marejans, nº 1
43003 Tarragona
+34 977 233 742
smartinez@portel.es

Delegación Barcelona
Passeig de García Fària, nº 17
08005 Barcelona
+34 934 939 300
comercial@portel.es

Portel África
Enceite Portuaire, Bâtiment
de la Capitainerie, 2ème étage
Port de Casablanca, 20000
Casablanca, Maroc
+212 663 792 693
ennaciri@portel.es


TRÁFICOS DE CARGA GRUPOS AEROLÍNEAS TOP 20 RED AENA

	GRUPO COMPAÑÍA	2020	2021	%
1	EAT	135.283.291	152.926.174	13,04
2	GRUPO IBERIA	72.107.455	136.977.399	89,96
3	QATAR AIRWAYS	98.924.314	104.572.317	5,71
4	AIRBRIDGE CARGO	25.805.128	56.468.369	118,83
5	EMIRATES	52.244.742	53.763.512	2,91
6	SWIFTAIR	38.944.718	45.736.601	17,44
7	TURKISH AIRLINES	35.165.813	41.095.890	16,86
8	AIR EUROPA	29.937.102	40.578.820	35,55
9	ASL AIRLINES IRELAND	36.160.886	39.470.776	9,15
10	UPS	34.063.629	31.774.039	-6,72
11	ETHIOPIAN AIRLINES	15.151.462	23.979.543	58,27
12	ATLAS AIR	21.142.380	21.438.579	1,40
13	KOREAN AIR LINES	15.780.606	19.827.098	25,64
14	ETIHAD AIRWAYS	10.375.789	19.679.339	89,67
15	FEDEX	17.039.456	19.459.630	14,20
16	LATAM GROUP	10.968.995	17.252.150	57,28
17	AIR CHINA	4.005.974	16.516.115	312,29
18	AMERICAN AIRLINES	8.832.119	13.118.207	48,53
19	ASL AIRLINES BELGIUM	10.475.841	11.913.421	13,72
20	CYGNUS AIR	11.891.126	10.763.701	-9,48

GRUPOS AEROLÍNEAS

Grupo Iberia no pudo en 2021 recuperar su liderazgo de la carga aérea en España tras perderlo en 2020. En 2021 creció un 89,9%, pero sólo le sirvió para ocupar la segunda plaza con 136,9 millones de kilos. En el primer lugar, se mantuvo por segundo año EAT, con 152,92 millones de kilos tras crecer un 13%. El tercer lugar fue para Qatar con un crecimiento del 5,7% y 104,5 millones de kilos. Entre los principales crecimientos del Top20 hay que destacar Airbridge Cargo (+118%), Air Europa (+35,5%), Ethiopian (+58,2%), Etihad (+89%) y Air China (+312%).


PRINCIPALES MERCADOS INTERNACIONALES MERCANCÍAS 2021

	PAÍS	KILOS	% VAR. AA
1	ALEMANIA	124.314.522	11,9%
2	QATAR	81.298.353	7,2%
3	ESTADOS UNIDOS	73.538.913	51,8%
4	EMIRATOS ÁRABES UNIDOS	67.252.859	18,7%
5	FEDERACIÓN RUSA	51.279.045	95,0%
6	TURQUÍA	46.040.784	14,5%
7	MÉXICO	42.837.459	51,3%
8	BÉLGICA	39.873.271	22,0%
9	CHINA	35.615.115	37,7%
10	REINO UNIDO	30.095.282	-17,60%

MERCADOS INTERNACIONALES

Alemania fue en 2021 de nuevo el principal mercado origen y destino de escala de la carga aérea internacional de los aeropuertos españoles con 124,31 millones de kilos. Entre el Top 10 hay que destacar los crecimientos del 51,8% de Estados Unidos, del 95% de la Federación Rusa y del 51% de México. Entre los retrocesos destaca el -17,6% del tráfico con Reino Unido.

TRANSPORTES INTERNACIONALES, LOGÍSTICA Y ADUANAS

ALGECIRAS
ALICANTE
BARCELONA
BILBAO
GIRONA
LA JONQUERA
IRÚN
MADRID
TARRAGONA
VALENCIA



salvatlogística®

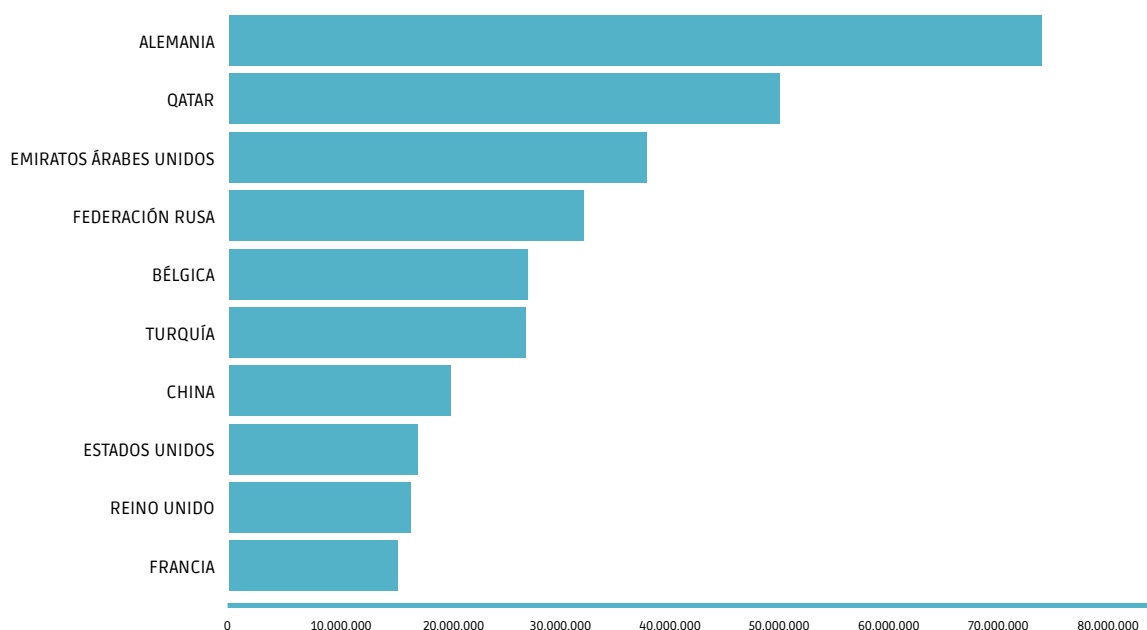
www.salvatlogistica.com



MERCADOS IMPORTACIÓN

En lo que respecta a los mercados de escala para la llegada de la carga aérea internacional (importación), Alemania se situó al frente de la tabla con 73,38 millones de kilos, seguida de Qatar con 49,51 millones de kilos. El tercer lugar fue para Emiratos Árabes con 37,64 millones de kilos. Completaron el Top 10: la Federación Rusa, Bélgica, Turquía, China, Estados Unidos, Reino Unido y Francia.

PRINCIPALES MERCADOS ESCALA IMPORTACIÓN 2021 - RED AENA - Kilos



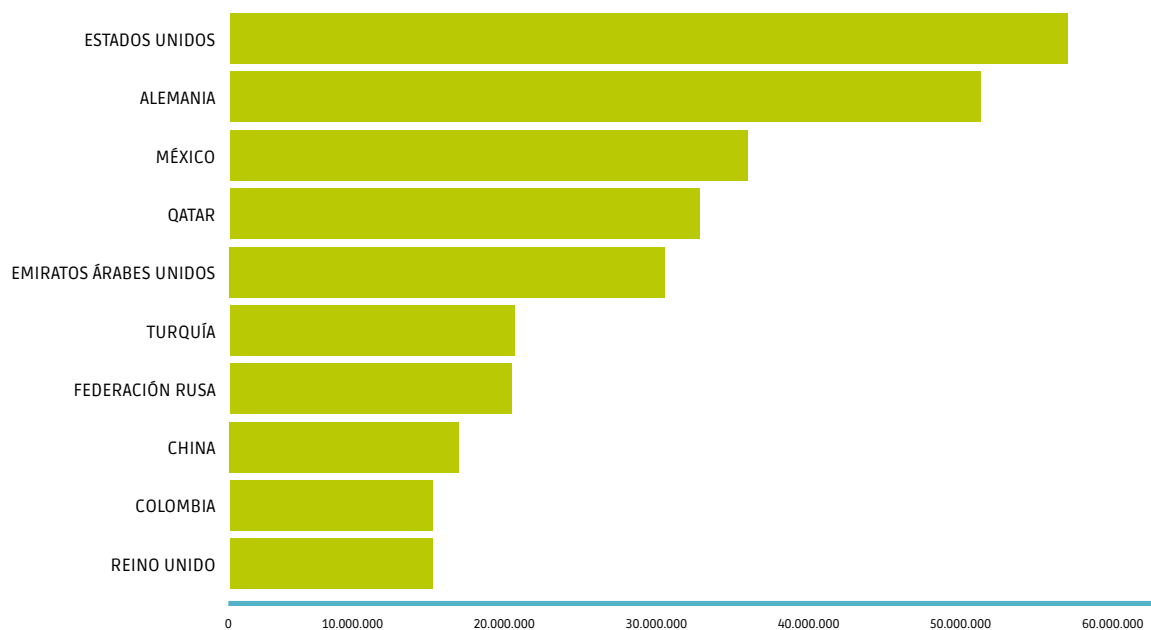
Air Logistics Group
NUESTRO EQUIPO MARCA LA DIFERENCIA

BCN * 902 299 512. MAD * 902 399 512
www.airlogisticsgroup.com

MERCADOS EXPORTACIÓN

En lo que respecta a los mercados de escala para la salida de la carga aérea internacional (exportación), Estados Unidos se alzó en 2021 a la cabeza de la tabla con 56,7 millones de kilos, seguido de Alemania con 50,93 millones de kilos. México, Qatar y Emiratos Árabes Unidos completaron el Top5 de principales países de escala para exportación.

PRINCIPALES MERCADOS ESCALA EXPORTACIÓN 2021 - RED AENA - Kilos





Capitol
Airline Services
GENERAL SALES SERVICES AGENT



Su negocio es nuestro negocio











MADRID: 91 748 20 10
madrid@capitol-aircargo.es

BARCELONA: 93 378 84 78
barcelona@capitol-aircargo.es

www.capitol-aircargo.es

PRINCIPALES AGENTES HANDLING





COMPañÍA HANDLING	M² TOTALES NAVES	CÁMARAS FRÍO	ANIMALES VIVOS	CÁMARA VALORES
GROUNDFORCE CARGO				
ALICANTE	633	SI	NO	NO
BILBAO	742	SI	NO	SI
MÁLAGA	465	SI	NO	SI
PALMA DE MALLORCA	500	SI	NO	SI
SEVILLA	956	SI	NO	SI
VALENCIA	2.250	SI	SI	SI
ZARAGOZA	3.432	SI	NO	NO
IAG CARGO				
MADRID	23.608	SI	SI	SI
WFS				
BARCELONA	16.730	SI	SI	SI
MADRID	17.006	SI	SI	SI
VALENCIA	1.841	NO	NO	NO
SWISSPORT				
ALICANTE	560	SI	SI	SI
BARCELONA	11.245	SI	SI	SI
MADRID	12.691	SI	SI	SI
MÁLAGA	500	SI	SI	SI
VALENCIA	1.279	SI	SI	SI
ACL				
MADRID	1.079	SI	SI	SI
ZARAGOZA NAVE LOOSE	1.643	SI	NO	SI
ZARAGOZA ÁREA PLANCHAS	1.047	NO	NO	NO
BARCELONA	3.310	NO	NO	NO
DECOEXSA				
VITORIA	3.820	SI	SI	NO
NAEKO				
BARCELONA	1.587	SI	NO	SI
MADRID	2.300	NO	NO	SI
IAS HANDLING				
BARCELONA	3.367	SI	SI	SI
MADRID	2.000	SI	SI	NO
EUROTRANSMEX				
FUERTEVENTURA	254	SI	NO	SI
GRAN CANARIA	1.660	SI	NO	SI
LA PALMA	350	NO	NO	SI
LANZAROTE	403	SI	NO	SI
TENERIFE NORTE	677	SI	NO	SI
TENERIFE SUR	922	SI	SI	SI





AEROPUERTOS





AEROPUERTO ADOLFO SUÁREZ MADRID-BARAJAS

Avenida de la Hispanidad s/n - 28042 Madrid - Tel. 913 936 000
clientesmad@aena.es

DATOS TÉCNICOS

El aeropuerto consta de cuatro terminales de pasajeros: T1, T2, T3 y T4, más el edificio satélite T4S. Además, cuenta con el Centro de Carga Aérea de Madrid-Barajas.

Número de pistas: 4

Pista 18R/36L: 4.179x60 m

Pista 18L/36R: 3.500x60 m

Pista 14L/32R: 3.500x60 m

Pista 14R/32L: 3.988x60 m

DATOS DE MERCANCÍAS

2020: 401.133.380 kilos

2021: 523.395.717 kilos

Variación 2020-2021 (%): +30,01%

PRINCIPALES AEROPUERTOS ESCALA 2021	KILOS
LEIPZIG	29.321.951
HAMAD INTERNATIONAL	25.764.721
MÉXICO CITY/JUÁREZ	22.548.484
LONDRES / HEATHROW	21.525.501
DUBÁI	20.837.124
PARÍS / CHARLES DE GAULLE	20.579.662
ISTANBUL ATATURK	20.532.106
COLONIA / BONN	18.648.828
SAO PAULO / GUARULHOS	18.552.345
BOGOTÁ / EL DORADO	15.409.096
LIMA / JORGE CHÁVEZ	15.272.138
SANTIAGO / ARTURO MERINO	14.248.478
NEW YORK / JFK	14.238.841
BUENOS AIRES / MINISTRO PISTARINI	14.158.907
GRAN CANARIA	13.789.567
INCHEON INTL.	13.264.389
KRASNOJARSK	12.553.953
MIAMI / INTERNACIONAL	12.216.358
MILÁN / MALPENSA	11.174.205
LIEGE / BIERSET	10.882.743

PRINCIPALES COMPAÑÍAS AÉREAS 2021	KILOS
EAT	152.926.174
GRUPO IBERIA	136.977.399
QATAR AIRWAYS	104.572.317
AIRBRIGDE CARGO	56.468.369
EMIRATES	53.763.512
SWIFTAIR	45.736.601
TURKISH AIRLINES	41.095.890
AIR EUROPA	40.578.820
ASL AIRLINES (IRELAND)	39.470.776
UPS	31.774.039
ETHIOPIAN AIRLINES	23.979.543
ATLAS AIR	21.438.579
KOREAN AIR LINES	19.827.098
ETIHAD AIRWAYS	19.679.339
FEDEX	19.459.630
LATAM GROUP	17.252.150
AIR CHINA	16.516.115
AMERICAN AIRLINES	13.118.207
ASL AIRLINES (BELGIUM)	11.913.421
CYGNUS AIR	10.763.701

INSTALACIONES DE CARGA AÉREA EN MADRID-BARAJAS

SUPERFICIE TOTAL DEL CCA: 128,9 HECTÁREAS

Superficie CCA Total: 128,9 hectáreas

Superficie CCA en servicio: 44 hectáreas operativas

Primera fase: 23,6 hectáreas

Segunda fase: 8,5 hectáreas

Tercera Fase / Polígono de Rejas: 9,14 hectáreas

PRIMERA LÍNEA-EMPRESAS DE HANDLING

En servicio

IAG Cargo: 23.608 m² construidos

Swissport: 12.691 m² construidos

WFS: 17.529 m² construidos

ACL: 1.079 m² construidos

Aeródromos de la Mancha: 500 m² construidos

Alaire: 850 m² construido

ADJUDICADAS PENDIENTE INICIO OBRA

IAS Handling: 6.355 m² de parcela

Alaire: 5.151 m² de parcela

WFS: 12.279 m² de parcela

PRIMERA LÍNEA-OTROS OPERADORES

DHL/EAT: 23.165 m² construidos

FedEx (TNT): 6.695 m² construidos

FedEx: 2.858 m² construidos

Correos: 18.887 m² construidos

UPS: 350 m² construidos

Serviramp: 1.916 m² construidos

Swiftair: 1.150 m² construidos

SEGUNDA LÍNEA-EMPRESAS INSTALADAS

MRW (Interlock Express): 9.787 m² construidos

Intercoex: 800 m² construidos

Nippon Express: 920 m² construidos

DHL Global Forwarding: 4.872 m² construidos

Geodis Wilson Spain: 2.089 m² construidos

Grupo Air Go Express: 964 m² construidos

CEVA Logistics: 1.314 m² construidos

Cargored Servicios: 1.716 m² construidos

Emdipa: 682 m² construidos

Ireneo Logística: 1.807 m² construidos

Cotransa: 1.307 m² construidos

TNL Servicios y Logística: 632 m² construidos

Custom Broker: 680 m² construidos

Cacesa: 1.032 m² construidos

Correos: 7.939 m² construidos

B.S.D.: 1.244 m² construidos

Transjunior: 4.956 m² construidos

Hitsein Gescon Asociados: 1.000 m² construidos

FASE II-AMB BARAJAS

Superficie total: 41.758 m² construidos

DO&CO Aktiengesellschaft: 9.749 m² nave

Kuhne & Nagel: 2.535 m² nave

Naeko Handling: 2.249 m² nave

Newrest: 4.001 m² nave

Correos: 4.716 m² nave

Transemmer: 5.475 m² nave.

Alfil Logistic: 2.720 m² nave.

DO&CO Aktiengesellschaft: 480 m² nave

DHL Express Spain: 4.176 m² nave

FTL Express Spain: 2.358 m² nave

EDT Express 2.724 m² nave

EDIFICIO DE SERVICIOS GENERALES

Superficie total: 23.510 m² construidos

Empresas instaladas: 50 empresas + Servicios Centrales

y Call Center DHL Express + Oficinas Aduana de Madrid



cargolux
you name it. we fly it!

**Europe's number one
all-cargo airline**

CV classic

CV jumbo

CV power

CV hazmat

CV pharma

CV fresh

CV alive

CV precious

**From Spain
to more than 200
destinations worldwide**






Contact Us

email: bcn@cargolux.com

tel: +34 93 28 84 550

www.cargolux.com



AEROPUERTO DE ZARAGOZA

Ctra. Aeropuerto s/n -50190 Zaragoza -Tel. 976 721 300
zazinformacion@aena.es

DATOS TÉCNICOS

Número de pistas: 2

Pista 12L/30R: 3.032 x 45 m.

Pista 12R/30L: 3.718 x 45 m.

DATOS DE MERCANCÍAS

2020: 143.600.357 kilos

2021: 194.351.625 kilos

Variación 2020-2021 (%): 35,5%

INSTALACIONES DE CARGA

EMPRESAS DE HANDLING

Groundforce Cargo Perecederos: 1.733 m²

Terminal Carga General Groundforce: 1.702 m²

ACL Terminal Carga General: 1.643 m²

ACL Terminal Trasiego: 1.047 m²

construidos (parcela 10.000 m²)

OTROS OPERADORES

TNT: 300 m² de nave

OTRAS INSTALACIONES

Aduanas y PIF



CONSOLIDADORES NEUTRALES AÉREOS
(con servicio de Import/Export a nivel nacional)

**FASTER
AND CHEAPER
BY AIR**

GLOBELINK UNIEXCO
Contacta con: air@gl-uniexco.com



PRINCIPALES AEROPUERTOS ESCALA 2021	KILOS
HAMAD INTERNATIONAL	41.054.470
DUBÁI	18.782.110
MÉXICO CITY / JUÁREZ	17.475.203
MOSCÚ / SHEREMETYEVO	17.379.565
KRASNOJARSK	16.048.297
NEW YORK / JFK	11.680.121
ADDIS ABABA / BOLE	7.041.367
ZHENGZHOU / XINZHENG	6.533.886
RIYADH / KING KHALED	6.140.410
HAZRAT SHAHJALAL DHAKA	5.466.886
LOS ÁNGELES / INTERNACIONAL	5.429.173
ALMATY	5.382.585
MIAMI / INTERNATIONAL	4.614.762
NUR-SULTAN	3.427.393
ÁMSTERDAM / SCHIPHOL	3.196.149
LIEGE / BIERSET	2.684.128
ISTANBUL NEW AIRPORT	2.485.158
SHANGHAI / PUDONG	2.405.390
BOGOTÁ / EL DORADO	2.387.155
ISTANBUL ATATURK	2.134.022

PRINCIPALES COMPAÑÍAS AÉREAS 2021	KILOS
QATAR AIRWAYS	64.203.446
AIRBRIDGE CARGO	35.495.505
EMIRATES	24.809.729
ETHIOPIAN AIRLINES	23.808.473
ATLAS AIR	21.337.979
WAMOS AIR	4.486.389
MNG HAVAYOLLARI VE TASIMACILIK	3.686.550
AEROTRASCARGO SRL	3.427.393
ETIHAD AIRWAYS	2.835.948
CHINA CARGO AIRLINES	2.793.068
TAMPA	2.507.401
SILK WAY WEST AIRLINES	1.045.765
AIRLINE GEO SKY	1.001.658
AIR BELGIUM	957.033
VOLGA DNEPR	630.676
ULS AIRLINES CARGO	439.747
SAUDI ARABIAN AIRLINES	429.079
HI FLY MALTA	85.701
SPICEJET	85.416
CARGOLUX	81.925

El mundo en unas horas

TU SERVICIO DE CARGA AÉREA 100% NEUTRAL

TransGlory
NVOCC & NEUTRAL AIR

25 años de experiencia en la carga aérea neutral tanto de importación como exportación a nivel mundial.

✓ Neutralidad

✓ Cobertura nacional

✓ Competitividad

✓ Red nacional de corresponsales

www.transglory.com

AirCargoGroup
GLOBAL WAREHOUSE

IATA
Accredited Agent

Member of
WorldWideAlliance



AEROPUERTO DE BARCELONA – EL PRAT JOSEP TARRADELLAS

Aeropuerto de Barcelona – Prat de Llobregat s/n – 08820 Barcelona – Tel. 932 983 838
bcninfo@aena.es / bcninfoi@aena.es

DATOS TÉCNICOS

El aeropuerto tiene dos terminales de pasajeros: T1 y T2 (T2-A, T2-B y T2-C). Además, cuenta con el Centro de Carga Aérea Barcelona-El Prat.

Número de pistas: 3

Pista 7L/25R: 3.352 x 60 m.

Pista 7R/25L: 2.660 x 60 m.

Pista 2/20: 2.528 x 45 m.

DATOS DE MERCANCÍAS

2020: 114.263.104 kilos

2021: 136.107.356 kilos

Variación 2020-2021 (%): 18,9%

INSTALACIONES DEL CENTRO DE CARGA AÉREA BARCELONA-EL PRAT

Superficie del CCA: 40 hectáreas.

PRIMERA LÍNEA-EMPRESAS HANDLING

WFS: 16.730 m² construidos

Swissport: 11.245 m² construidos

IAS Handling: 3.367 m² construidos

ACL: 3.310 m² construidos

PRIMERA LÍNEA-OTROS OPERADORES

DHL Express/EAT: 4.601 m² construidos

FedEx: 3.419 m² construidos

Correos: 4.663 m² de nave

UPS: 1.010 m² construidos

Swiftair: 1.068 m² construidos

SEGUNDA LÍNEA-EMPRESAS INSTALADAS

Ibercónдор Barcelona: 2.089 m² construidos

Transjunior: 4.225 m² construidos

Pradal Logística: 7.355 m² construidos

Dachser Spain: 15.820 m² construidos

Naeko Handling: 1.587 m² construidos

EDIFICIO DE SERVICIOS GENERALES

Superficie total: 14.893 m² construidos

Empresas instaladas: 82 empresas + Oficinas Aduana

PRINCIPALES AEROPUERTOS ESCALA 2021	KILOS
COLONIA / BONN	16.590.514
LEIPZIG	16.209.345
HAMAD INTERNATIONAL	14.145.841
ISTANBUL ATATURK	10.700.362
DUBÁI	9.048.185
ABU DHABI / INTERNACIONAL	8.998.576
ROMA / FIUMICINO	7.666.568
BRUSELAS	5.204.102
PARÍS / CHARLES DE GAULLE	5.059.553
ISTANBUL NEW AIRPORT	4.748.172
HANNOVER	3.403.216
MIAMI / INTERNACIONAL	3.186.384
ARGEL / HOUARI BOUMEDIEN	2.836.218
VITORIA	2.488.825
NEW YORK / JFK	2.369.926
LIEGE / BIERSET	2.359.255
ADOLFO SUÁREZ MADRID-BARAJAS	2.025.662
PALMA DE MALLORCA	1.967.351
SINGAPUR / CHANGI	1.649.769
NEWARK LIBERTY	1.384.283

PRINCIPALES COMPAÑÍAS AÉREAS 2021	KILOS
EAT	20.701.181
ASL AIRLINES (IRELAND)	16.880.537
UPS	15.602.765
TURKISH AIRLINES	14.360.042
QATAR AIRWAYS	14.210.136
EMIRATES	9.718.006
ETIHAD AIRWAYS	8.998.576
SWIFTAIR	5.060.578
FEDEX	4.979.422
AMERICAN AIRLINES	3.432.100
ASL AIRLINES (BELGIUM)	2.746.125
DELTA AIR LINES	2.285.428
GRUPO IBERIA	2.126.322
SINGAPORE AIRLINES	1.721.759
UNITED AIRLINES	1.384.283
AIR	1.205.626
LUFTHANSA GROUP	1.205.226
AVIANCA	1.136.231
MNG HAVAYOLLARI VE TASIMACILIK	1.099.048
AEROTRASCARGO SRL	839.331



**Advanced
forwarding
solutions
for our
evolving
world**

**TVS SCS INTERNATIONAL FREIGHT
(SPAIN), S.L.U.**

Pol. Ind. Pratenc - Calle, 113, 4-8
08820 El Prat de Llobregat (Barcelona)
Teléfono: +34 93 600 02 00
Email: infoes.gfs@tvsscs.com
tvsscs.com

**Collaborate.
Innovate.
Accelerate.**



AEROPUERTO DE VITORIA

01701 Vitoria (Álava) - Tel. 945 163 591
infovit@aena.es

DATOS TÉCNICOS

Superficie de la plataforma: 175.000 m²
 Pista 04/22: 3.500 x 45 m.

DATOS DE MERCANCÍAS

2020: 64.334.316 kilos
 2021: 72.522.404 kilos
 Variación 2020-2021 (%): 12,7%

INSTALACIONES DE CARGA

EMPRESAS DE HANDLING

Supervision & Cargo: 1.786 m² construidos
 Decoexsa: 3.820 m² de nave
 EAT: 980 m² de nave

OTROS OPERADORES

DHL Express: 8.426 m² construidos
 TNT (FedEx): 1.052 m² de nave
 Terminal de Carga: 1.839 m²



CARGA AEREA: AGENTES IATA DESDE 1987 RUTAS REGULARES DIARIAS IMPORT/EXPORT	SERVICIO URGENTE CANARIAS/BALERALES
CHARTERS CARGAS ESPECIALES PROYECTOS MULTIMODALES	DESPACHO CENTRALIZADO ADT/LAME DEPÓSITO ADUANAS PÚBLICO
JOINT VENTURE CARGOSERVICES FAR EAST HEADQUARTER HONG KONG Y SHANGHAI MIDDLE EAST, ESTADOS UNIDOS AUSTRALIA, NUEVA ZELANDA	PORTUGAL - HEADQUARTER LISBOA, OPORTO RUTA DIARIA URGENTE MADEIRA Y FUNCHAL





C/ Ingeniero Torres Quevedo, 36 - 28022 Madrid
T. +34 917 480 890 - F. +34 913 295 706
abq@abqsa.com - www.abqsa.com

AGENTES IATA
 ADT-LAME-D.A.P
 REPRESENTANTES
 ADUANEROS
 AGENTE ACREDITADO
 [RA] PNS

PRINCIPALES AEROPUERTOS ESCALA 2021	KILOS
LEIPZIG	19.039.254
BRUSELAS	7.590.017
SEVILLA	6.973.528
COLONIA / BONN	6.547.364
LISBOA	5.996.249
VALENCIA	4.561.750
EAST MIDLANDS	4.226.591
ALICANTE - ELCHE	3.753.434
SANTIAGO - ROSALÍA DE CASTRO	3.700.359
OPORTO	3.641.195
MILÁN / MALPENSA	2.471.232
LIEGE / BIERSET	1.816.511
BARCELONA - EL PRAT J.T.	1.589.332
DAMMAM / KING FAHAD	389.068
ADOLFO SUÁREZ MADRID-BARAJAS	116.803
COPENHAGUE	43.324
BRNO / TURANY	9.072
OSTRAVA / MOSNOV	8.890
ARGEL / HOUARI BOUMEDIEN	7.616
LIVERPOOL / INTERNACIONAL	4.661

PRINCIPALES COMPAÑÍAS AÉREAS 2021	KILOS
EAT	66.870.468
SWIFTAIR	3.313.399
ASL AIRLINES BELGIUM	1.867.551
VOLGA DNEPR	389.068
FLEET AIR INTERNATIONAL KFT	24.394
CARGO AIR	18.557
STAR AIR	8.787
ARCUS AIR LOGISTIC	7.246
BINAIR GMBH	6.483
FLIGHTLINE	6.348
NYXAIR OU	4.252
RAF-AVIA	2.677
AIR-TAXI EUROPE	2.257
AIREST	1.813
RVL GROUP	1.569
IAS ITZEHOER AIRSERVICE GMBH	956
AVIACIÓN PRIVADA	711
FLY 7 FINLAND	580
VULKAN AIR LLC	571
BUSINESS WINGS LUFTFAHRTUNTERN	471

SOLUCIONES LOGÍSTICAS PARA SECTOR FARMACÉUTICO TRANSPORTE ESPECIALIZADO CON CERTIFICADO GDP's PARA EL SECTOR BIOMÉDICO



www.biomedicallogistics.com

**BIOMEDICAL
LOGISTICS**

The advertisement is for CUALDE LOGISTICS, celebrating its 70th anniversary (1952-2022). It features a large image of the company's building and a dog. The text includes 'ANIVERSARIO', 'En movimiento desde 1952', 'Servicio de tracking en tiempo real', and 'Logística en toda nuestra flota'. A paragraph describes the company's 70 years of history and service, emphasizing its reputation as a reference company in the sector. At the bottom, contact information is provided for the Barcelona Central and the delegation at the Barcelona Airport.

70 1952 2022
ANIVERSARIO

En movimiento desde 1952

Servicio de tracking en tiempo real

Cualde
LOGISTICS

Ya son 70 años de historia, de experiencia y de servicio, que a lo largo de estos años nos hemos afianzado como empresa de referencia en el Sector, estando orgullosos del largo camino recorrido. Un camino que no hubiera sido posible sin la confianza de nuestros clientes a los que manifestamos cada día nuestro más profundo agradecimiento de la única forma que sabemos: dando el mejor servicio de la manera más eficiente posible y al coste más competitivo.

Logística en toda nuestra flota

CENTRAL: BARCELONA CENTRAL CUALDE
C/ Sillid, 45-49
08040 Cornellà del Llobregat - BARCELONA
Tel. 93 480 07 90

DELEGACIÓN / AEROPUERTO DE BARCELONA
EDIFICIO SERVICIOS GENERALES - A102
Tel. 901 111 902

SEDE LES FRANQUEUSES DEL VALLÈS
C/ Maresme, 5 - 08520 Les Franqueses



AEROPUERTO DE VALENCIA

Carretera Aeropuerto s/n – 46940 Manises (Valencia) – Tel. 961 598 500
 vlc_informacion@aena.es

DATOS TÉCNICOS

Pista 12/30: 3.215 x 45 m.

DATOS DE MERCANCÍAS

2020: 11.938.081 kilos

2021: 12.716.082 kilos

Variación 2020-2021 (%): 7,18%

CENTRO DE CARGA AÉREA DEL AEROPUERTO DE VALENCIA

SUPERFICIE DEL CCA EN SERVICIO: 5,9 HECTÁREAS

Superficie CCA en servicio: 5,9 hectáreas

Primera Línea: 3,1 hectáreas

Segunda Línea: 2,8 hectáreas

PRIMERA LÍNEA-EMPRESAS HANDLING

Groundforce Cargo: 2.250 m² construidos

Swissport: 1.279 m² construidos

WFS: 1.841 m² construidos

PRIMERA LÍNEA-OTROS OPERADORES

DHL/EAT: 2.610 m² construidos

UPS: 3.480 m² construidos

SEGUNDA LÍNEA-EMPRESAS INSTALADAS

Schenker Logistics: 5.347 m² construidos

EDIFICIO DE SERVICIOS GENERALES

Superficie total: 2.366 m² construidos.

Empresas instaladas: 9 empresas + Oficina de Aduanas

PRINCIPALES AEROPUERTOS ESCALA 2021	KILOS
VITORIA	4.846.824
COLONIA / BONN	4.092.006
LIEGE / BIERSET	2.605.026
LEIPZIG	342.597
BARCELONA - EL PRAT J.T	190.343
ISTANBUL NEW AIRPORT	152.805
FRANKFURT / INTERNACIONAL	128.779
GUADALAJARA / MIGUEL HIDAL	99.425
ZÚRICH	46.484
BIRMINGHAM / INTERNACIONAL	38.969
ADOLFO SUÁREZ MADRID - BARAJAS	35.411
A CORUÑA	29.530
PARÍS / CHARLES DE GAULLE	24.201
BUCAREST / OTOPENI INTERNACIONA	14.880
ZHENGZHOU / XINZHENG	14.588
MUNICH / FRANZ JOSEF STRAUSS	12.509
LISBOA	7.659
BRINDISI / PAPOLA CASALE	7.099
MENORCA	6.299
PER - GYOR	5.452

PRINCIPALES COMPAÑÍAS AÉREAS 2021	KILOS
EAT	5.204.336
UPS	4.224.761
ASL AIRLINES BELGIUM	2.668.582
LUFTHANSA GROUP	191.859
TURKISH AIRLINES	152.554
ANTONOV DESIGN BUREAU	99.425
JOTA AVIATION LTD	36.653
AIR	21.092
GRUPO IBERIA	17.467
BLUE AIR AVIATION	14.880
CARGO AIR LTD.	14.672
ATRAN	14.588
EXPRESS AIR CARGO	12.192
ASL AIRLINES / IRELAND	9.125
TAP AIR PORTUGAL	7.659
OTRAS / ITALIA	7.099
FLEET AIR INTERNATIONAL KFT	6.615
SWIFTAIR	6.165
AIR FRANCE - KLM GROUP	4.952
BINAIR GMBH	2.436



Soluciones logísticas globales e integradas.
DACHSER Interlocking



DACHSER Spain Air & Sea Logistics S.A.U.
Regional Office Spain
C/ Dr. J.J. Dómine, 15-2 • 46011 Valencia
Tel.: +34 96 316 57 00 • Fax: +34 96 367 76 58
dachser.spain-asl@dachser.com • dachser.es

ESPECIALISTAS EN COMERCIO EXTERIOR

EYNO EYNORTE

- Agentes de aduanas / Representantes aduaneros
- Logística y transporte
- Agentes de Handling (aeropuerto de Sondika)
- Almacén ADT, LAME, DA Y DDA
- OEA - Operador Económico Autorizado
- Especialistas en solicitudes y gestión de Regímenes Especiales (Perfeccionamiento, Depósitos y Destinos especiales)
- Gestión y Control de Depósitos Privados (ADT, LAME, DA y DDA)

www.eynorte.com



EYNORTE ÁLAVA S.L.
Lermendabide 8 pab. 1.1. P.I.Jundiz.
01015 Vitoria (Álava)
Tel: 945 290 250
Fax: 945 290 465
eynortealava@eynortealava.com

EYNORTE S.L.
Terminal de carga, dpto. 13-15
48150 Sondika (Bizkaia)
Tel: 94 453 22 00
Fax: 94 471 04 13
eynorte@eynorte.com



AEROPUERTO DE GRAN CANARIA

Autopista Gran Canaria I, Km 12-13 – 35230 Las Palmas – Tel. 928 579 315
lpaprensa@aena.es

DATOS TÉCNICOS

Superficie total: 3.214.671 m²
Superficie de la plataforma de estacionamiento: 404.519 m²
Terminal de pasajeros: 106.363 m²
Número de pistas: 2
Pista 03L/21R: 3.100x45 m.
Pista 03R/21L: 3.100x45 m.

DATOS DE MERCANCÍAS

2020: 13.922.633 kilos
2021: 15.877.753 kilos
Variación 2020-2021 (%): 14,01%

INSTALACIONES DE CARGA

EMPRESAS DE HANDLING:

Eurotransmex: 1.660 m² de nave

OTROS OPERADORES:

Serair: 421 m² de nave

Especialistas en Carga Aérea
Somos mucho más que gestores de mercancías

Arola
Logistics & Customs

Madrid Aeropuerto
Centro de Carga Aérea, Calle Alfa, 3,
Parcela 2.1.3, Aeropuerto de Adolfo
Suárez Madrid – Barajas 28042
T. +34 917 462 656

Barcelona Aeropuerto
Edit. Servicios Generales
Oficina B209 Centro de Carga
08820 El Prat de Llobregat
T. +34 933 249 492

PRINCIPALES AEROPUERTOS ESCALA 2021	KILOS
MADRID-BARAJAS ADOLFO SUÁREZ	9.973.544
MADRID-BARAJAS ADOLFO SUÁREZ	9.973.544
TENERIFE NORTE	2.059.339
NOUADHIBOU	905.399
LAAYOUNE / HASSAN I	802.118
NOUAKCHOTT-OUIMTOUNSY	395.617
BLAISE DIAGNE INTL	325.201
LANZAROTE / CÉSAR MANRIQUE	291.604
FRANKFURT / INTERNACIONAL	248.914
FUERTEVENTURA	220.069
ZÚRICH	177.151
ÁMSTERDAM / SCHIPHOL	86.388
HAMBURGO / FUHLSEBUETTEL	51.622
MUNICH / FRANZ JOSEF STRAUSS	42.032
LISBOA	33.060
BRUSELAS	31.676
OSLO / GARDERMOEN	26.765
ESTOCOLMO / ARLANDA	23.169
BARCELONA - EL PRAT J.T.	22.688
TENERIFE NORTE	21.095
ADDIS ABEBA / BOLE	19.520

PRINCIPALES COMPAÑÍAS AÉREAS 2021	KILOS
SWIFTAIR	5.717.475
CYGNUS AIR	3.172.419
AIR EUROPA	2.908.049
GRUPO IBERIA	1.022.658
ROYAL AIR MAROC	802.934
BINTER CANARIAS	664.888
PHS PREMIUM AVIATION AND HANDL	498.691
LUFTHANSA GROUP	346.530
TUI GROUP	159.442
EUROPEAN AIR TRANSPORT LEIPZIG	146.601
THOMAS COOK AIRLINES	117.189
EW DISCOVER GMBH	86.814
CANARY FLY	85.040
TAP AIR PORTUGAL	33.060
CAVOK AIRLINES LLC	21.800
SCANDINAVIAN AIRLINES SYSTEM	20.811
ETHIOPIAN AIRLINES CORPORATION	19.520
VUELING AIRLINES	14.791
SMARTWINGS GROUP	13.437
NORWEGIAN	8.600


Ibercondor
 transportes internacionales y aduanas

Llevamos tus productos a cualquier parte del mundo



Transporte Marítimo



Transporte Aéreo



Transporte Terrestre







Consultoría y Gestión Aduanera

Ibercórndor, creados para transportar, desde 1982
 Barcelona | Madrid | Valencia
902 09 01 94
 info@ibercondor.com | www.ibercondor.com






M.C. TRINTER, S.A.
 OPERADOR LOGÍSTICO - TRANSPORTES INTERNACIONALES











LEADERS IN INTEGRATED LOGISTICS AND INTERNATIONAL TRANSPORT



SEDE CENTRAL
 Carrer del Atlàntic, 115 (ZAL)
 08040 Barcelona
 Tel. 93 474 15 00
 Fax 93 474 44 32
 Email: barcelona@trinter.com

DELEGACIÓN AEROPUERTO DE BARCELONA
 Edificio Carga Aérea Oficina A310
 Aeropuerto de Barcelona
 08820 El Prat de Llobregat - Barcelona
 Tel. +34 933740995
 Fax +34 934790583
 Email: aeropuerto@trinter.com

DELEGACIÓN MADRID
 Avda. de Fuentemar, 21
 Edificio de oficinas 1B
 28823 Coslada (Madrid)
 Tel. 91 485 15 40
 Email: madrid@trinter.com



www.trinter.com



AEROPUERTO DE TENERIFE NORTE

38297 La Laguna (Tenerife) – Tel. 922 635 800
chverdestfn@aena.es

DATOS TÉCNICOS

Superficie total: 180 hectáreas
Pista 12/30: 3.171 x 45 m.

DATOS DE MERCANCÍAS

2020: 9.643.495 kilos
2021: 11.884.051 kilos
Variación 2020-2021 (%): 23,18%

INSTALACIONES DE CARGA

EMPRESAS DE HANDLING:

Eurotransmex: 677 m² de nave

**SIMPLY
GREAT
SERVICE**

KALES
AIRLINE SERVICES

Cuando busque la mejor solución para sus envíos, nuestro equipo de expertos estará listo para ayudarlo.

OFICINA BARCELONA
Business Park "Mas Blau 2"
C/ Alta Ribargorça, 20, 3ª Planta
08820 El Prat de Llobregat - Barcelona - Spain
Teléfono: +34 933 788 770
info.bcn@kales.com

OFICINA MADRID
Centro de Carga Aérea
Aeropuerto Madrid-Barajas
Edif. Servicios Generales ofc. 201 - Madrid - Spain
Teléfono: +34 91 748 27 25
info.mad@kales.com

PRINCIPALES AEROPUERTOS ESCALA 2021	KILOS
MADRID-BARAJAS ADOLFO SUÁREZ	7.756.792
GRAN CANARIA	3.547.956
LA PALMA	237.521
BLAISE DIAGNE INTL	101.221
LANZAROTE CÉSAR MANRIQUE	73.855
EL HIERRO / VALVERDE	59.912
FUERTEVENTURA	41.380
BARCELONA-EL PRAT J.T.	24.945
NOUAKCHOTT-OUMTOUNSY	18.604
ZARAGOZA	7.982

PRINCIPALES COMPAÑÍAS AÉREAS 2021	KILOS
SWIFTAIR	5.883.591
CYGNUS AIR	3.046.470
AIR EUROPA	1.742.540
BINTER CANARIAS	545.889
GRUPO IBERIA	350.175
PHS PREMIUM AVIATION AND HANDL	186.220
EAT	61.706
CANARY FLY	30.558
VUELING AIRLINES	25.616
JOTA AVIATION LTD	7.982

Nuestra solución LCL EXPRESS es solo para ti


- El NVOCC líder a nivel Global
- Presentes con oficinas Vanguard en más de 35 países
- +40 años de experiencia en LCL Neutral
- Servicios exclusivos y personalizados
- Visibilidad y control de sus envíos end to end 24/7

Contáctanos: sales.spain@vanguardlogistics.com

Visítanos en vanguardlogistics.com

Making
it fit
to ship

VANGUARD
LOGISTICS





AEROPUERTO DE SEVILLA

Carretera N-IV. Madrid-Cádiz, Km 532 – 41020 Sevilla – Tel. 954 449 000
informacion_svq@aena.es

DATOS TÉCNICOS

Pista 09/27: 3.364 x 45 m.

DATOS DE MERCANCÍAS

2020: 9.649.974 kilos

2021: 9.126.189 kilos

Variación 2020-2021 (%): -5,27%

INSTALACIONES DE CARGA

EMPRESAS DE HANDLING:

Groundforce Cargo: 956 m² de nave

OTROS OPERADORES:

DHL Express: 1.251 m² de nave

UPS: 1.650 m² de nave



LAMAIGNERE CARGO

Flexibilidad y capacidad para adaptarnos a las necesidades del cliente.

www.lamaignere.com



Presencia global en 13 países y más de 110 años de experiencia

PRINCIPALES AEROPUERTOS ESCALA 2021	KILOS
VITORIA	8.737.900
MARSELLA	118.375
MADRID - BARAJAS ADOLFO SUÁREZ	83.317
TOULOUSE / BLAGNAC	55.602
LEIPZIG	23.473
COLONIA / BONN	19.705
MUNICH / FRANZ JOSEF STRAUSS	19.164
FRANKFURT / INTERNACIONAL	16.083
MÁLAGA - COSTA DEL SOL	14.475
TÁNGER / BOUKHALEF	13.166

PRINCIPALES COMPAÑÍAS AÉREAS 2021	KILOS
EAT	6.088.256
SWIFTAIR	2.016.929
ASL AIRLINES BELGIUM	888.242
GRUPO IBERIA	62.595
LUFTHANSA GROUP	35.346
CARGO AIR LTD.	19.400
STAR AIR	7.828
VUELING AIRLINES	4.296
TAP AIR PORTUGAL	1.926
AIR FRANCE-KLM GROUP	520



SOLUCIONES LOGÍSTICAS INTEGRALES



OFICINAS EN EUROPA - AMÉRICA - ASIA




www.naeko.es



Barcelona
Tel. 93 635 86 20

Madrid
Tel. 91 746 01 79



Operadores Handling



AEROPUERTO DE PALMA DE MALLORCA

07611 Palma de Mallorca – Tel. 971 789 099 / 971 789 520
pmi-reclamaciones@aena.es

DATOS TÉCNICOS

Número de Pistas: 2
Pista 06L/24R: 3.270 x 45 m.
Pista 06 R/24L: 3.000 x 45 m.

DATOS DE MERCANCÍAS

2020: 6.732.880 kilos
2021: 6.754.791 kilos
Variación 2020-2021 (%): 0,33%

INSTALACIONES DE CARGA

EMPRESAS DE HANDLING:

Groundforce Cargo: 500 m² de nave
Acciona: 858 m² de nave

OTROS OPERADORES:

DHL Express: 400 m² de nave
Swiftair: 444 m² de nave
UPS: 875 m² de naves

PRINCIPALES AEROPUERTOS ESCALA 2021	KILOS
MADRID-BARAJAS ADOLFO SUÁREZ	3.217.507
BARCELONA-EL PRAT J.T.	1.984.874
IBIZA	608.036
MENORCA	564.239
ZÚRICH	105.215
FRANKFURT / INTERNACIONAL	47.768
AL MAKTOUM INTERNATIONAL	42.942
NANTES / ATLANTIQUE	34.990
DUSSELDORF	18.682
TOULOUSE / BLAGNAC	12.170

PRINCIPALES COMPAÑÍAS AÉREAS 2021	KILOS
SWIFTAIR	5.631.861
AIR EUROPA	523.539
VUELING AIRLINES	145.774
LUFTHANSA GROUP	144.396
VOLOTEA	95.372
GRUPO IBERIA	86.668
INDONESIA AIRASIA	42.942
THOMAS COOK AIRLINES	31.257
TUI GROUP	14.644
ASL AIRLINES BELGIUM	12.000



AEROPUERTO DE SANTIAGO DE COMPOSTELA

15820 Santiago de Compostela (A Coruña) – Tel. 981 547 500
scqweb@aena.es

DATOS TÉCNICOS

Pista 17/35: 17 3.140 x 45 m
35 3.170 x 45 m

DATOS DE MERCANCÍAS

2020: 2.981.222 kilos
2021: 4.938.251 kilos
Variación 2020-2021 (%): 65,65%

INSTALACIONES DE CARGA

EMPRESAS DE HANDLING:

Delta Cargo: 547 m² de nave

OTROS OPERADORES:

DHL Express: 784 m² de nave

PRINCIPALES AEROPUERTOS ESCALA 2021	KILOS
VITORIA	4.917.126
LEIPZIG	6.150
MILÁN / MALPENSA	5.066
BRUSELAS	4.220
NANTES / ATLANTIQUE	2.557
SKOPJE	2.400
MARSELLA	1.566
FRANKFURT / INTERNACIONAL	1.028
BARCELONA - EL PRAT J.T.	167

PRINCIPALES COMPAÑÍAS AÉREAS 2021	KILOS
EAT	4.935.119
FLEET AIR INTERNATIONAL KFT	3.966
LUFTHANSA GROUP	1.028
VUELING AIRLINES	459
GRUPO IBERIA	79



AEROPUERTO DE ALICANTE-ELCHE

03071 Alicante – Tel. 966 919 000
alcinfo@aena.es

DATOS TÉCNICOS

Pista 10/28: 3.000x45 m.

DATOS DE MERCANCÍAS

2020: 3.519.863 kilos

2021: 3.984.487 kilos

Variación 2020-2021 (%): 13,19%

INSTALACIONES DE CARGA

EMPRESAS DE HANDLING:

Groundforce Cargo: 633 m² de nave

Swissport: 560 m² de nave

OTROS OPERADORES:

DHL Express: 1.027 m² de nave

PRINCIPALES AEROPUERTOS ESCALA 2021	KILOS
VITORIA	3.829.862
MOSCÚ / DOMODEDOVO	28.114
ARGEL / HOUARI BOUMEDIEN	23.750
MOSCÚ / SHEREMETYEVO	22.851
BRUSELAS	21.173
FRANKFURT / INTERNACIONAL	13.031
MADRID-BARAJAS ADOLFO SUÁREZ	12.816
BARCELONA-EL PRAT J.T.	4.776
MUNICH / FRANZ JOSEF STRAUSS	4.653
HELSINKI / HELSINKI-VANTAA	4.385

PRINCIPALES COMPAÑÍAS AÉREAS 2021	KILOS
EAT	3.839.816
LUFTHANSA GROUP	35.964
SIBERIA AIRLINES	28.114
AIR ALGERIE	23.750
AEROFLOT GROUP	22.851
SCANDINAVIAN AIRLINES SYSTEM	8.080
AIR EUROPA	7.655
VUELING AIRLINES	5.722
FINNAIR OYJ	4.385
TUI GROUP	3.830



AEROPUERTO DE MÁLAGA

Avda. García Morato s/n. – 24900 – Tel. 952 048 484
infoagp@aena.es

DATOS TÉCNICOS

Pista 14/32: 3.200 m.

DATOS DE MERCANCÍAS

2020: 911.933 kilos

2021: 1.500.771 kilos

Variación 2020-2021 (%): 64,57%

INSTALACIONES DE CARGA

EMPRESAS DE HANDLING:

Groundforce Cargo: 465 m² de nave

Swissport: 500 m² de nave

OTROS OPERADORES:

DHL Express: 550 m² de nave

PRINCIPALES AEROPUERTOS ESCALA 2021	KILOS
HAMAD INTERNATIONAL	333.321
ZÜRICH	225.003
FRANKFURT / INTERNACIONAL	187.412
ISTANBUL NEW AIRPORT	184.796
MUNICH / FRANZ JOSEF STRAUSS	94.867
ABU DHABI / INTERNACIONAL	82.579
MADRID-BARAJAS ADOLFO SUÁREZ	71.648
HELSINKI / HELSINKI-VANTAA	48.889
BAHRAIN / INTERNACIONAL	48.318
KUWAIT / INTERNACIONAL	42.123

PRINCIPALES COMPAÑÍAS AÉREAS 2021	KILOS
LUFTHANSA GROUP	450.127
QATAR AIRWAYS GROUP	333.321
TURKISH AIRLINES	184.796
GRUPO IBERIA	89.397
ETIHAD AIRWAYS	83.052
VOLGA DNEPR	67.987
FINNAIR OYJ	48.889
GULF AIR	48.318
KUWAIT AIRWAYS	42.123
AEROFLOT GROUP	35.152



AEROPUERTO DE IBIZA

Aeropuerto de Ibiza – 07820 Ibiza (Illes Balears) – Tel. 971 809 000
ibizaservicios@aena.es

DATOS TÉCNICOS

Pista 06/24: 2.800 x 45 m.

DATOS DE MERCANCÍAS

2020: 1.052.955 kilos

2021: 1.027.189 kilos


Variación 2020-2021 (%): -2,47%

INSTALACIONES DE CARGA

Swiftair: 600 m² de nave

PRINCIPALES AEROPUERTOS ESCALA 2021	KILOS
PALMA DE MALLORCA	793.379
MADRID-BARAJAS ADOLFO SUÁREZ	198.175
BARCELONA-EL PRAT J.T.	21.962
MENORCA	9.611
BRISTOL	1.330
MÁNCHESTER / INTERNACIONAL	922
FRANKFURT / INTERNACIONAL	385
BIRMINGHAM / INTERNACIONAL	305
VALENCIA	255
LONDRES / GATWICK	180

PRINCIPALES COMPAÑÍAS AÉREAS 2021	KILOS
SWIFTAIR	948.188
AIR EUROPA	56.796
GRUPO IBERIA	14.043
VUELING AIRLINES	4.580
JET2.COM LIMITED	2.468
TUI GROUP	564
LUFTHANSA GROUP	250
THOMAS COOK AIRLINES	230



AEROPUERTO DE MENORCA

Ctra. San Clemente, s/n – 07712 Mahón (Menorca) – Tel. 971 157 115
mah.informacion@aena.es

DATOS TÉCNICOS

Pista 01/19: 2.550 x 45 m

DATOS DE MERCANCÍAS

2020: 962.246 kilos

2021: 888.903 kilos

Variación 2020-2021 (%): -8,03%

INSTALACIONES DE CARGA

Swiftair: 300 m² de nave

PRINCIPALES AEROPUERTOS ESCALA 2021	KILOS
PALMA DE MALLORCA	780.041
BARCELONA-EL PRAT J.T.	80.259
IBIZA	52.797
GIRONA	39.773
VALENCIA	6.324
MADRID-BARAJAS ADOLFO SUÁREZ	3.019
EAST MIDLANDS	18
DUSSELDORF	15

PRINCIPALES COMPAÑÍAS AÉREAS 2021	KILOS
SWIFTAIR	847.265
JOTA AVIATION	21.959
GRUPO IBERIA	19.989
FLEET AIR BG	19.678
AIR EUROPA	19.008
ASL AIRLINES BELGIUM	13.900
FLEET AIR INTERNATIONAL	11.100
RAF-AVIA	7.500
VUELING AIRLINES	1.814
JET2.COM LIMITED	18



AEROPUERTO DE VIGO

Apdo. de Correos 1553 – 36200 Vigo – Tel. 986 268 200
coordinacionvgo@aena.es

DATOS TÉCNICOS

Pista 01/19: 2.385 x 45 m.

DATOS DE MERCANCÍAS

2020: 276.116 kilos

2021: 805.998 kilos

Variación 2020-2021 (%): 191,43%

INSTALACIONES DE CARGA

Terminal de Carga: 1.850 m² construidos

EMPRESAS OPERADORAS:

Transportes Rápidos Vigo
 Aviation Handling

PRINCIPALES AEROPUERTOS ESCALA 2021	KILOS
MADRID-BARAJAS ADOLFO SUÁREZ	208.589
SKOPJE	103.147
ERFURT	82.094
GRAN CANARIA	62.837
NUREMBERG	58.405
MARSELLA	50.896
LEIPZIG	33.540
GOTEBORG / LANDVETTER	26.607
TENERIFE NORTE-C. LA LAGUNA	16.680
ZARAGOZA	15.097

PRINCIPALES COMPAÑÍAS AÉREAS 2021	KILOS
FLEET AIR INTERNATIONAL	315.829
GRUPO IBERIA	191.370
BINTER CANARIAS	79.517
RAF-AVIA	64.786
JOTA AVIATION LTD	33.040
FLIGHTLINE (FLIGHT- AVIA)	17.454
VULKAN AIR LLC	17.443
AIR EUROPA	16.519
CAVOK AIRLINES LLC	12.392
SPRINTAIR CARGO SP. Z.O.O.	8.370



AEROPUERTO DE TENERIFE SUR

Granadilla de Abona – 38610 Santa Cruz de Tenerife – Tel. 922 759 171
 informaciontfs@aena.es

DATOS TÉCNICOS

Superficie total: 1.100 hectáreas.
 Terminal de pasajeros: 97.728 m².
 Pista 07/25: 3.200x45 m.

DATOS DE MERCANCÍAS

2020: 806.384 kilos
 2021: 700.274 kilos
 Variación 2020-2021 (%): -13,11%

INSTALACIONES DE CARGA

Terminal de Carga: 5.832 m² de nave
 Edificio de oficinas para empresas de carga: 2.701 m²

EMPRESAS OPERADORAS DE LA TERMINAL

Eurotransmex: 922 m² de nave

PRINCIPALES AEROPUERTOS ESCALA 2021	KILOS
ÁMSTERDAM / SCHIPHOL	196.159
BRUSELAS	135.986
MADRID-BARAJAS ADOLFO SUÁREZ	96.577
FRANKFURT / INTERNACIONAL	79.298
ZÚRICH	66.723
DUSSELDORF	23.234
MOSCÚ / SHEREMETYEVO	23.084
HAMBURGO / FUHLISBUETTEL	20.672
LISBOA	16.633
QUITO / MARISCAL SUCRE	11.125

PRINCIPALES COMPAÑÍAS AÉREAS 2021	KILOS
TUI GROUP	393.950
GRUPO IBERIA	97.170
LUFTHANSA GROUP	90.882
THOMAS COOK AIRLINES	77.229
AEROFLOT GROUP	23.084
TAP AIR PORTUGAL	16.633
CYGNUS AIR	10.007
BINTER CANARIAS	9.093
MERIDIAN LTD	7.983
AIR EUROPA	7.637



AEROPUERTO DE LANZAROTE CÉSAR MANRIQUE

Apdo. 86 – 35500 Arrecife (Lanzarote) – Tel. 928 846 001
aeropuertolanzarote@aena.es

DATOS TÉCNICOS

Superficie total: 1.955.503 m².
Pista 03/21: 2.400 x 45 m.

DATOS DE MERCANCÍAS

2020: 583.372 kilos
2021: 497.581 kilos
Variación 2020-2021 (%): -14,70%

INSTALACIONES DE CARGA

Terminal de carga: 3.803 m² de nave

EMPRESAS OPERADORAS DE LA TERMINAL

Eurotransmex: 403 m² de nave

PRINCIPALES AEROPUERTOS ESCALA 2021	KILOS
GRAN CANARIA	294.431
MADRID-BARAJAS ADOLFO SUÁREZ	107.780
TENERIFE NORTE	73.867
HAMBURGO / FUHLISBUETTEL	3.678
PRAGA / RUZYNE	2.620
MÚNICH / FRANZ JOSEF STRAUSS	2.445
FRANKFURT / INTERNACIONAL	2.341
BARCELONA-EL PRAT J.T.	2.335
MÁNCHESTER / INTERNACIONAL	2.255
ÁMSTERDAM / SCHIPHOL	2.132

PRINCIPALES COMPAÑÍAS AÉREAS 2021	KILOS
BINTER CANARIAS	368.293
GRUPO IBERIA	95.834
AIR EUROPA	12.006
THOMAS COOK AIRLINES	6.184
TUI GROUP	6.058
SMARTWINGS GROUP	2.620
VUELING AIRLINES	2.335
NEOS SPA	1.972
JET2.COM LIMITED	1.349
EASYJET	720



AEROPUERTO DE BILBAO

Aeropuerto de Bilbao – 48180 Loiu-Vizcaya – Tel. 944 869 664
infobio@aena.es

DATOS TÉCNICOS

Número de pistas: 2

Pista 12/30: 12 2.540 x 45 m.

30 2.600 x 45 m.

Pista 10/28: 1.910 x 45 m.

DATOS DE MERCANCÍAS

2020: 384.489 kilos

2021: 472.241 kilos

Variación 2020-2021 (%): 22,82%

INSTALACIONES DE CARGA

EMPRESAS DE HANDLING:

Groundforce Cargo: 742 m²

Eynorte: 500 m² de nave

OTROS OPERADORES:


DHL Express: 6.812 m² de nave

Azkar: 12.024 m² de nave

DHL Global Forwarding: 375 m² de nave

PRINCIPALES AEROPUERTOS ESCALA 2021	KILOS
MADRID-BARAJAS ADOLFO SUÁREZ	224.160
FRANKFURT / INTERNACIONAL	215.519
MÚNICH / FRANZ JOSEF STRAUSS	16.614
BRUSELAS	4.888
PARÍS / CHARLES DE GAULLE	3.314
ÁMSTERDAM / SCHIPHOL	2.520
MÁLAGA	1.544
VASTERAS / HASSLO	1.544
LISBOA	1.397
BARCELONA-EL PRAT J.T.	367

PRINCIPALES COMPAÑÍAS AÉREAS 2021	KILOS
LUFTHANSA GROUP	237.021
GRUPO IBERIA	221.046
AIR FRANCE-KLM GROUP	5.834
AIR EUROPA	3.192
FLEET AIR INTERNATIONAL KFT	3.088
TAP AIR PORTUGAL	1.397
VUELING AIRLINES	367
AIR ARABIA MAROC	296
INAER HELICOPTEROS - BABCOCK M	11



AEROPUERTO DE FUERTEVENTURA

Matorral s/n – 35610 Fuerteventura (Las Palmas) – Tel. 928 869 702
fue.info@aena.es

DATOS TÉCNICOS

Superficie total: 2.600.000 m².
Pista 01/19: 3.406 x 45 m.

DATOS DE MERCANCÍAS

2020: 343.580 kilos
2021: 368.584 kilos
Variación 2020-2021 (%): 7,28%

INSTALACIONES DE CARGA

Terminal de Carga: 620 m²

EMPRESAS OPERADORAS DE LA TERMINAL:

Eurotransmex: 254 m² de nave

PRINCIPALES AEROPUERTOS ESCALA 2021	KILOS
GRAN CANARIA	221.285
TENERIFE NORTE	42.153
MADRID-BARAJAS ADOLFO SUÁREZ	26.778
DUSSELDORF	21.076
FRANKFURT / INTERNACIONAL	11.848
TOULOUSE /BLAGNAC	10.587
HAMBURGO/ FUHLBUETTEL	9.493
MALTA / LUQA	6.764
PRAGA/RUZYNE	4.126
LONDRES/GATWICK	3.743

PRINCIPALES COMPAÑÍAS AÉREAS 2021	KILOS
BINTER CANARIAS	262.150
THOMAS COOK AIRLINES	28.415
GRUPO IBERIA	26.560
TUI GROUP	25.183
SWIFTAIR	10.587
AIR MALTA	6.764
SMARTWINGS GROUP	4.126
NEOS SPA	1.638
LUFTHANSA GROUP	1.364
JET2.COM LIMITED	534



AEROPUERTO DE LA PALMA

Aeropuerto de La Palma – La Bajita s/n – 38738 Villa de Mazo (Sta. Cruz de Tenerife) – Tel. 922 426 212
jmsicilia@aena.es

DATOS TÉCNICOS

Superficie total: 1.102.103 m².
Pista 18/36: 18 2.110 x 45 m.
36 2.200 x 45 m.

DATOS DE MERCANCÍAS

2020: 279.380 kilos
2021: 278.776 kilos
Variación 2020-2021 (%): -0,22%

INSTALACIONES DE CARGA

Terminal de Carga: 891 m² construidos

EMPRESAS OPERADORAS DE LA TERMINAL:

Eurotransmex: 350 m² de nave

PRINCIPALES AEROPUERTOS ESCALA 2021	KILOS
TENERIFE NORTE	237.261
GRAN CANARIA	13.551
FRANKFURT / INTERNACIONAL	12.497
MADRID-BARAJAS ADOLFO SUÁREZ	9.908
BRUSELAS	2.681
TENERIFE SUR	2.661
LONDRES / GATWICK	107
MÚNICH / FRANZ JOSEF STRAUSS	90

PRINCIPALES COMPAÑÍAS AÉREAS 2021	KILOS
BINTER CANARIAS	250.404
THOMAS COOK AIRLINES	12.587
GRUPO IBERIA	9.908
TUI GROUP	5.469
CANARY FLY	408
OTRAS / ESPAÑA	40



AEROPUERTO DE GIRONA

Aeropuerto de Girona-Costa Brava – 17185 Vilobí d'Oñar (Girona) – Tel. 972 186 600
jverdes@aena.es

DATOS TÉCNICOS

Pista 02/20: 2.400 x 45 m.

DATOS DE MERCANCÍAS

2020: 327.105 kilos

2021: 104.497 kilos

Variación 2020-2021 (%): -68,05%

INSTALACIONES DE CARGA

Terminal de carga: No tiene

PIF: 460 m²

PRINCIPALES AEROPUERTOS ESCALA 2021	KILOS
MENORCA	52.520
LJUBLJANA /BRNIK	10.210
BREMEN	5.944
LEIPZIG	4.125
LISBOA	3.850
BOLONIA/ GUGLIELMO MARCONI	3.000
CLUJ NAPOCA / SOMESENI	2.927
STUTTGART / ECHTERDINGEN	2.808
LYON / SATOLAS	2.756
OOSTENDE-BRUGGE / OOSTENDEN	2.624

PRINCIPALES COMPAÑÍAS AÉREAS 2021	KILOS
FLEET AIR INTERNATIONAL	63.374
BINAIR GMBH	7.944
RAF-AVIA	7.348
ZIMEX AVIATION	4.125
SPRINTAIR	4.009
SKYTAXI	3.610
VULKAN AIR	2.900
GENEX	2.450
AIR-TAXI EUROPE GMBH	2.167
FLY 7 FINLAND	1.721



AEROPUERTO DE A CORUÑA

15174 Culleredo-A Coruña – Tel. 981 187 200
webmaster.leg@aena.es

DATOS TÉCNICOS

Pista 03/21: 2.188x45 m.

DATOS DE MERCANCÍAS

2020: 84.375 kilos

2021: 84.247 kilos

Variación 2020-2021 (%): -0,15%

INSTALACIONES DE CARGA

Superficie de la terminal de carga: 330 m² de nave

EMPRESAS OPERADORAS:

Cacesa

PRINCIPALES AEROPUERTOS ESCALA 2021	KILOS
MADRID-BARAJAS ADOLFO SUÁREZ	83.121
BARCELONA-EL PRAT J.T.	1.116
DUBLÍN	10

PRINCIPALES COMPAÑÍAS AÉREAS 2021	KILOS
GRUPO IBERIA	81.938
AIR EUROPA	1.183
VUELING AIRLINES	1.116
SWIFTAIR	10



Global reach, local touch

世界に届く、あなたに届く

**SOLUCIONES A MEDIDA
PARA TU CARGA AÉREA**



Air Freight Business Development:
jan.kamp@es.yusen-logistics.com

Air Freight Operations Manager:
masaki.hirasawa@es.yusen-logistics.com



AEROPUERTO DE EL HIERRO

El Cangrejo I - 38910. Valverde de El Hierro (Santa Cruz de Tenerife) – Tel. 922 553 700
jmgutiérrez@aena.es

DATOS TÉCNICOS

Superficie total: 340.000 m².
Pista 16/34: 1.250 x 30 m.

DATOS DE MERCANCÍAS

2020: 58.389 kilos
2021: 58.663 kilos
Variación 2020-2021 (%): 0,47%

INSTALACIONES DE CARGA

Terminal de carga: no tiene

PRINCIPALES AEROPUERTOS ESCALA 2021	KILOS
TENERIFE NORTE	57.876
GRAN CANARIA	652
TENERIFE SUR	135

PRINCIPALES COMPAÑÍAS AÉREAS 2021	KILOS
BINTER CANARIAS	58.663

www.transjunior.net






MÁS DE 30 AÑOS SIENDO TU TRANSPORTISTA AÉREO EN BCN Y MADRID

HEALTHCARE - HVC - HANDLING - RETAIL - REEFER

Barcelona 93 6526000 Madrid 91 7462711

COMPAÑÍAS AÉREAS / GSAS / BROKERS

A. C. M. AIRLINE CARGO MANAGEMENT S. L.


Jane Wilson

RESPONSABLE OFIC. ALICANTE

Almacén Nave Oeste. Edif. E075 1ª planta Of. 9

03195 El Altet

Tel. 966 919 380

www.acm-worldwide.com
airlinecargomanagement@gmail.com

AEROCARGO


Luis Birlanga

COUNTRY MANAGER

C.C.A. Barajas, Edif. Serv. Gen., Ofic. 602

28042 Madrid

Tel. 917 481 980

www.ecsgroup.com
l.birlanga@ecsgroup.com

AIR FRANCE - KLM CARGO


Fillipe Fernandes

DIRECTOR ESPAÑA Y PORTUGAL

Edif. Serv. Generales, Of. B-201 Ter. Carga Aérea

08820 El Prat de Llobregat

Tel. 933 788 665

www.afklcargo.com
customer-service.bcn@afklcargo.com

AIR FRANCE - KLM CARGO


Fillipe Fernandes

DIRECTOR ESPAÑA Y PORTUGAL

C.C. Aérea Barajas, Edif. Serv. Grales., Of. 301

28042 Madrid

Tel. 913 216 800

www.afklcargo.com
customer.service.mad@afklcargo.com

AIR LOGISTICS


José Luis Ayala

BRANCH MANAGER

C. C. A. Barajas, Edif. Serv. Grales., Of. 317

28042 Madrid

Tel. 913 296 190

www.airlogisticsgroup.com
salespain@airlogisticsgroup.com

AIR LOGISTICS


Pep Martínez

GENERAL MANAGER

Alta Ribargorça, 20, 3ª Business Park "Mas Blau 2"

08820 El Prat de Llobregat

Tel. 933 789 100

www.airlogisticsgroup.com
salespain@airlogisticsgroup.com

AIR NOSTRUM


Mario Franco

IT PROJECT MANAGER

Avd. Comarques P. Valencia, 2

46930 Quart de Poblet

Tel. 961 960 229

www.airnostrum.com
sistemas@airnostrum.es

AIRNAUTIC BARCELONA


Jimmy Rouard_x000B_

COUNTRY MANAGER

Ed. Servicios Generales - of A-314. CARGOPARC

08820 El Prat de Llobregat

Tel. 938 292 470

www.airnautic.fr
j.rouard@airnautic.aero

AIRNAUTIC MADRID


Jimmy Rouard

COUNTRY MANAGER

C.C. Aérea Edif. Serv. Generales. AENA Of. 207

28042 Barajas

Tel. 639 694 153

www.airnautic.fr
j.rouard@airnautic.aero

ATC AVIATION


Carlos Alfaro

MANAGER DIRECTOR

Echo, 5- Edificio Omega Cargo. C.C. Aérea

28042 Madrid

Tel. 917 480 157

www.atc-aviation.com
alfaro@atc-aviation.com

ATC AVIATION


Iván López

DIRECTOR

Alta Ribargorça, 20, 3ª Business Park Mas Blau 2

08820 El Prat de Llobregat

Tel. 933 740 377

www.atc-aviation.com
sales.es@atc-aviation.com

AVIATION CONSULTING MANAGEMENT, S.L.


Luis Fernández Laureireo

DIRECTOR GENERAL

C.C.A. Barajas Edif. WFS 2, 1ª Ado correos 62016

28042 Madrid

Tel. 913 292 960

www.aviation-consulting.es
info@aviation-consulting.es

COMPAÑÍAS AÉREAS / GSAS / BROKERS

CAPITOL AIRLINE SERVICES, S.L.



Borja Ramón Garcés

DIRECTOR COMERCIAL
C.C. Aérea Barajas, Ed. Serv. Gen., Of. 409
28042 Madrid
Tel. 917 482 010
www.capitol-aircargo.es
borja.ramon@capitol-aircargo.es

CAPITOL AIRLINE SERVICES, S.L.



Roberto Gallego Barrena

MANAGING DIRECTOR
C. C. Aérea, Edif. Serv. Grales., Of. B 202.1
08820 El Prat de Llobregat
Tel. 933 788 478
www.capitol-aircargo.es
roberto.gallego@capitol-aircargo.es

CARGOLUX AIRLINES INTERNATIONAL, S.A.



Ernesto Muñoz Moya

COUNTRY MANAGER
C.C. Aérea . Ed. Cargoparc, Of. A401
08820 El Prat de Llobregat
Tel. 932 984 550
www.cargolux.com
ernesto.munozmoya@cargolux.com

CARGOPLANET, S.L.



José Ángel Primo

GERENTE
Avda. Corts Valencianes, 27, 11ª
46183 L'Eliana
Tel. 960 716 145
www.cargoplanet.es
info@cargoplanet.es

CBL LOGÍSTICA



Miguel Ángel Cruz

DIRECTOR DEPARTAMENTO
Par. Log Valencia Edif. CBL-Salvat Manzana 16
46190 Ribarroja del Turia
Tel. 962 722 000
www.cbl-logistica.com
valcomercial@cbl-logistica.com

CRS - AIRLINE'S REPRESENTATIVES



Juan Carlos Molina

BRANCH MANAGER
Av. Sur, 28 C.Eisenhower, Ed. 1-5, of. 5.2-5.3
28042 Madrid
Tel. 911 332 577
www.crsairlines.net
madrid@crsairlines.net

CRS - AIRLINE'S REPRESENTATIVES



Jordi Piqué

GENERAL MANAGER
Conxita Supervía, 15
08028 Barcelona
Tel. 934 904 145
www.crsairlines.es
info@crsairlines.net

CRS - AIRLINE'S REPRESENTATIVES



Toni Beato

DIRECTOR COMERCIAL
Terminal de Carga, Ofic.210 Apto de Valencia
46940 Valencia
Tel. 961 523 943
www.crsairlines.com
valencia@crsairlines.com

DHL AVIATION - EUROPEAN AIR TRANSPORT



Jesús Sánchez

DIRECTOR GENERAL
November s/n. Terminal de Carga Aérea Barajas
28042 Madrid
Tel. 913 097 806
www.dhl.com
alicia.marban.ingelmo@dhl.com

DHL EXPRESS SPAIN



Miguel Borrás

DIRECTOR GENERAL
Edif. Serv. Grales. C.C.Aerea Madrid-Barajas
28042 Barajas
Tel. 902 122 424
www.dhl.es
atencionalcliente.spain@dhl.com

EYNORTE, S.L.



Aitor Artaza

DIRECTOR ADJUNTO
Terminal de Carga-Aeropuerto de Bilbao, Dp.15
48150 Sondica
Tel. 944 532 200
www.eynorte.com
eynorte@eynorte.com

FEDEX



Paloma Romero-Salazar Sánchez

VICE PRESIDENT GROUND OPERATIONS
Trespaderne 10. Platinum Building
28042 Madrid
Tel. 915 209 078
www.fedex.com

COMPAÑÍAS AÉREAS / GSAS / BROKERS

GEN-AIR



Juan José Resina López

DELEGADO COMERCIAL
 Avda. del Puerto, 189, 1º P-C1
 46022 Valencia
 Tel. 963 303 674
 www.eurocargo.com
 genair.vlc.es@ecsgroup.aero

GEN-AIR



Francisco Ortega

DIRECTOR
 C.C.A. Barajas, Edif. Serv. Gen., Of. 601
 28042 Madrid
 Tel. 917 481 981
 www.eurocargo.com
 p.ortega@ecsgroup.aero

GEN-AIR



Luis Alberto Martínez

AREA MANAGER
 C. C. Aérea, Edif. Serv. Grales., Of. A320
 08820 El Prat de Llobregat
 Tel. 934 786 193
 www.euro-cargo.com
 genair.bcn.es@ecsgroup.aero

GEN-AIR



Esperanza Gallego

RESPONSABLE
 Terminal de Carga, Ofic. 10
 48150 Sondika
 Tel. 944 710 573
 www.euro-cargo.com
 genair.bio@es.euro-cargo.com

GLOBAL AVIATION SERVICES CARGO



Cristina Puyo

DIRECTORA
 C. C. Aérea, Edif. Serv. Grales., Of. A 415
 08820 El Prat de Llobregat
 Tel. 933 793 064
 www.globalaviation-cargo.com
 cpuyo@globalaviation-cargo.com

GRUPO ALAIRE



Javier Albiñana

CONSEJERO DELEGADO
 C.C. Aérea, C/ India, 4 Naves 4-5
 28042 Madrid
 Tel. 916 741 111
 www.alaire.aero
 jalbinana@alaire.aero

KOREAN AIR CARGO



Chul Hyung Park

JEFE DE ESPAÑA Y PORTUGAL
 T1 Aeropuerto Barajas-Madrid, Oficina 42125
 28042 Madrid
 Tel. 672 044 110
 www.koreanair.com
 chyunpark@koreanair.com

LAN CARGO



Alfredo Noguerales

DIRECTOR
 Capitán Haya Nº 1, 7ª Planta. Ed. Eurocentro.
 28020 Madrid
 Tel. 902 933 045
 www.lancargo.com
 cargosalesmad@lancargo.com

LUFTHANSA CARGO A.G.



Stefanie Kueper

MANAGER EAST, SOUTH AND BALEARIC ISLANDS
 Terminal de Carga. Edificio Clasa Of. A003
 08820 El Prat de Llobregat
 Tel. 900 303 020
 www.lufthansa-cargo.com
 lhargo-bcn@dlh.de

LUFTHANSA CARGO A.G.



Antonio J. Dinis Queiros

DIRECTOR SALES & HANDLING SPAIN AND PORTUGAL
 C.C. Aérea Barajas Ed. Serv. Generales Ofic 415
 28042 Madrid
 Tel. 917 482 060
 www.lufthansa-cargo.com
 antonio.dinis@dlh.de

MARESA



Javier Santana Fraga

SUBDIRECTOR
 Crtra. Hoya Fría, 9. Nave 2 Sótano
 38110 S. C. de Tenerife
 Tel. 922 230 807
 www.redcan.es
 javier.santana@maresa.es

MORGAN AIR CARGO



Carmen Acedo Navarrete

RESPONSABLE ÁREA LOGÍSTICA
 Aeropuerto de Vitoria, Edificio Vías
 01196 Foronda
 Tel. 945 163 646
 carmen@morgan-group.net

COMPAÑÍAS AÉREAS / GSAS / BROKERS

RED CANARIAS



Santos Monjas González

DIRECTOR

Crtra. General de Hoya Fría, 9 Sótano 2
38110 S. C. de Tenerife
Tel. 902 303 234
www.redcan.es

info@redcan.es

SWIFTAIR



Salvador Moreno González

DIRECTOR

Ing. Torres Quevedo, 14, Pol. Fin de Semana
28022 Madrid
Tel. 917 480 760
www.swiftair.com

swiftair@swiftair.com

SWISS INTERNATIONAL AIR LINES - SWISS WORLDCARGO



Beatriz Mascías Cadavid

SALES REPRESENTATIVE

C.C. Aérea Barajas Ed. Serv. Gen., Ofic. 411
28042 Madrid
Tel. 913 120 750
www.swissworldcargo.com

beatriz.mascias@swiss.com

TAP CARGO



Ignacio García Martín

CARGO MANAGER SPAIN

C.C. Aérea Barajas, Ed. Serv. Gen., Of. 319
28042 Madrid
Tel. 913 937 422
www.tapcargo.pt

tapcargamad@tap.pt

TURKISH AIRLINES



Serkan Kuzlu

DIRECTOR VALENCIA

Aeropuerto de Valencia. 2º piso. Of. 138
46940 Manises
Tel. 961 599 192
www.turkishairlines.com

dcarrillo@thy.com

TURKISH AIRLINES



Daniel Pásaro

AIRFREIGHT OPS SUPERVISOR

Apto de Bcna-Terminal 1 Dique Sur Pta10 Of. 117
08820 El Prat de Llobregat
Tel. 934 991 328
www.turkishairlines.com

dpasaro@thy.com

VIAS, VITORIA INTEGRATED AIR SERVICES



Begoña Llarena

DIRECTORA

Aeropuerto de Vitoria
01196 Vitoria
Tel. 945 126 040
www.vias-vitoria.com

scs@scs-vitoria.aero

AGENTES HANDLING

ACL HANDLING



Begoña Couto
 BRANCH MANAGER ACL
 C.C. Aérea C/ Indía, 1 local 10
 28042 Madrid
 Tel. 913 938 402
www.aclhandling.com
begonia.couto@aclhandling.com

AMAZSA FORWARDING S.L



Leyre Puente Erquiaga
 DIRECTORA COMERCIAL
 Pº Campo Volantín, 24, Pral.
 48007 Bilbao
 Tel. 944 236 661
amazsa.com
lpuente@amazsa.com

EQUIPO FACILITY SERVICES (EFS)



Marcos Gordalilza
 DIRECTOR GENERAL
 Buenos Aires, 1
 08029 Barcelona
 Tel. 902 300 601
www.equipofs.com
info@equipofs.com

IAS HANDLING SL



Jaime Agua
 STATION MANAGER MADRID
 Quebec, 8-Aeropuerto A.Suarez-Muelles 5 al 9
 28042 Madrid
 Tel. 917 370 954
www.iashandling.aero/es
jagua@iashandling.aero

IAS HANDLING SL



Beatriz Meléndez
 STATION MANAGER BCN
 Estel Polar, Parc. 1.5 A2 C.C. Aerea.
 08820 El Prat de Llobregat
 Tel. 934 780 449
www.iashandling.aero/es
beatriz.melendez@iashandling.aero

NAEKO HANDLING MADRID



Alejandro Márquez Rodríguez
 DIRECTOR OPERACIONES
 Avda. Central 34, nave G. Parque Prologis
 28042 Madrid
 Tel. 917 460 179
www.naeko.es
amarquez@naeko.es

NAEKO HANDLING, S.L



Carmen Nickstat
 DIRECTORA DE HANDLING
 Mare de Deu de Núria, 13-15
 08830 Sant Boi de Llobregat
 Tel. 936 358 620
www.naeko.es
cnickstat@naeko.es

OPERADORES DE SERVICIOS AEROPORTUARIOS S.L (OSA)



Fernando Molina
 DIRECTOR EJECUTIVO
 C.C. Aeropuerto El Prat- Ed Cargo Parc Of A119
 08820 El Prat de Llobregat
 Tel.
www.osa.aero
fernando.molina@osa.aero

SWISSPORT



Concepción Moya
 DELEGADA
 Av. Central, 25. C. Carga Aérea. Parc 1.3. C2
 28042 Madrid
 Tel. 913 120 222
www.swissport.com
Concha.Moya@swissport.com

VIAS, VITORIA INTEGRATED AIR SERVICES



Begoña Llarena
 DIRECTORA
 Aeropuerto de Vitoria
 01196 Vitoria
 Tel. 945 126 040
www.vias-vitoria.com
scs@scs-vitoria.aero

WORLDWIDE FLIGHT SERVICES (WFS)



Raúl Guerrero
 MADRID STATION MANAGER
 Charlie, 3. Ed. WFS, Parc. 1.2 B. C. C. Aérea
 28042 Madrid
 Tel. 917 461 580
www.wfs.aero
wfs.spain@wfs.aero

WORLDWIDE FLIGHT SERVICES (WFS)



Marc Grau
 BARCELONA STATION MANAGER_X000B_
 C. C. Aérea, Estel Polar 1 - Parcela 1.1
 08820 El Prat de Llobregat
 Tel. 933 740 800
www.wfs.aero
bcn@wfs.es



AGENTES HANDLING

WORLDWIDE FLIGHT SERVICES (WFS)

**Antonio Bueno**

VALENCIA STATION MANAGER
C C Aérea- Edif. WFS- Parc 1.1.2 y 1.1.3.
46940 MANISES
Tel. 961 535 015
www.wfs.aero

wfs.spain@wfs.aero

EQUIPAMIENTOS AEROPUERTOS / INGENIERÍA AERONÁUTICA

ADELTE AIRPORT TECHNOLOGIES

**Jordi Floreta**

VICE-PRESIDENTE Y DIRECTOR GENERAL
Av. Josep Tarradellas 20-4º
08029 Barcelona
Tel. 902 300 601
www.adelte.com

info@adelte.com

OPERADORES DE SERVICIOS AEROPORTUARIOS S.L. (OSA)

**Fernando Molina**

DIRECTOR EJECUTIVO
C.C. Aeropuerto El Prat- Ed CargoParc Of A119
08820 El Prat de Llobregat
www.osa.aero

fernando.molina@osa.aero

DEBUSMAN (GRUPO PEOSA)

**Jon Pastrana**

GENERAL MANAGER
Luisene, 2. Pl. Belako (Elkartegia)
48100 Mungia
Tel. 946 092 859
www.debusman.es

jon.pastrana@debusman.es



taller de **IDEAS** y COMUNICACIÓN



SU AGENCIA DE COMUNICACIÓN

Especialistas en el **sector logístico** y... en su empresa

MERCHANDISING ARTES & GRÁFICAS  STANDS de Feria  Organización de Eventos
IMAGEN → DECORACIÓN DE OFICINAS

963 301 832 _ tallerdeideas.org _ pedidos@grupodiario.com



Grupo
Diario
Editorial

+



+

Grupo
Diario
Imprenta

Diario del Puerto
PUBLICACIONES